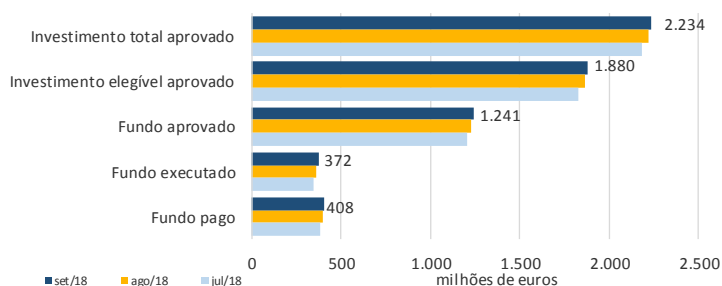


- **4.422** operações aprovadas
- **3.050** projetos empresariais aprovados
- **581** projetos municipais aprovados
- **2.234** milhões de euros de investimento total aprovado (60,5% empresarial)
- **1.241** milhões de euros de fundo aprovado (54% empresarial)
- **372** milhões de euros de fundo executado (65,9% empresarial)
- **408** milhões de euros de fundo pago (65,8% empresarial)

Evolução da execução financeira



Até 30/09/2018 o Centro 2020 aprovou 4.422 operações, envolvendo 1.241 milhões de euros de apoio comunitário. A execução totalizava 372 milhões de euros e os pagamentos 408 milhões de euros. A diferença entre o fundo executado e o fundo pago está essencialmente relacionada com os adiantamentos que apenas são considerados como fundo pago. Estes valores representam uma taxa de compromisso de 57,6% e uma taxa de execução de 17,3%.

A AG já aprovou 145 operações destinadas à reposição da atividade económica das empresas e à recuperação das infraestruturas básicas municipais, na sequência

dos incêndios de junho de 2017 que atingiram a Região Centro, com a atribuição de 70,1 milhões de euros de fundo comunitário, tendo sido pagos até ao final do mês de setembro 7,7 milhões de euros.

De referir ainda os apoios no âmbito do Sistema de Incentivos ao Empreendedorismo e ao Emprego (SISE), onde se encontram aprovadas 438 operações com 16 milhões de euros de fundo atribuído (49 operações e 1 milhão de euros no mês de setembro).

Investimento Municipal

O Programa apoiou até ao final do mês de agosto, 581 candidaturas de iniciativa municipal, que representam um investimento total de 529,2 milhões de euros e um fundo de 331,7 milhões de euros, sendo as regiões de Coimbra, do Oeste e de Leiria as que têm os maiores apoios (60,6, 52,4 e 49,9 milhões de euros, respetivamente).

A despesa executada ascende a 66,7 milhões de euros e os pagamentos de fundo comunitário a 69,8 milhões de euros.

NUTS III	N.º operações aprovadas (1)	Custo total aprovado (2)	Fundo aprovado (3)	Fundo executado (4)	Fundo pago (5)	Taxa realização (%) (6)=(4)/(3)
Beira Baixa	36	30,4	21,3	5,5	5,5	26,0
Beiras e Serra da Estrela	76	49,6	33,3	6,0	6,5	18,1
Médio Tejo	66	76,9	44,6	7,3	8,1	16,4
Oeste	83	76,8	52,4	12,8	12,9	24,3
Região de Aveiro	58	67,4	33,8	8,5	8,4	25,2
Região de Coimbra	102	89,4	60,6	8,7	9,6	14,3
Região de Leiria	90	83,0	49,9	12,9	13,2	25,9
Viseu Dão Lafões	70	55,7	35,9	5,0	5,7	14,0
Total Investimento Municipal	581	529,2	331,7	66,7	69,8	20,1

Unidade: milhões de euros

Pactos para o Desenvolvimento e Coesão Territorial (PDCT)

Comunidade Intermunicipal	Fundo aprovado estratégia	N.º operações aprovadas	Fundo aprovado	Fundo validado	Fundo pago	Taxa realização (%)
Beira Baixa	16,8	20	6,8	1,1	1,2	16,4
Beiras e Serra da Estrela	42,4	82	17,5	2,2	2,5	12,3
Médio Tejo	42,5	72	23,2	2,7	3,1	11,7
Oeste	58,5	64	30,1	5,6	5,4	18,4
Região de Aveiro	34,5	44	13,9	2,3	2,3	16,6
Região de Coimbra	50,1	80	22,6	4,0	4,4	17,7
Região de Leiria	38,5	22	19,4	7,4	7,5	38,3
Viseu Dão Lafões	36,7	23	16,0	1,1	1,6	6,9
Total PDCT	320,0	407	149,6	26,4	28,1	17,6

Unidade: milhões de euros

Os PDCT têm comprometidos cerca de 320 milhões de euros.

Até 30/09/2018 foram aprovadas 407 operações, com 149,6 milhões de euros de fundo comunitário atribuídos.

Nas operações aprovadas foram validados 26,4 milhões de euros de fundo e pagos aos beneficiários 28,1 milhões de euros.

Política de Cidades

Eixo	PI	Descrição da PI	Fundo contratado estratégia (1)	N.º operações aprovadas (2)	Fundo aprovado (3)	Fundo executado (4)	Fundo pago (5)	Taxa realização (%) (6)=(4)/(3)
7 (PARU)	Total		74	117	36,8	13,7	14,1	37,2
	6.5	Melhorar o ambiente urbano, zonas industriais abandonadas, reduzir a poluição do ar e o ruído	74	117	36,8	13,7	14,1	37,2
	Total		210	136	80,0	18,5	18,5	23,1
9 (PEDU)	4.5	Promoção de estratégias de baixo teor de carbono	33	27	11,3	1,3	1,5	11,6
	6.5	Melhorar o ambiente urbano, zonas industriais abandonadas, reduzir a poluição do ar e o ruído	157	80	59,9	14,3	14,3	23,8
	9.8	Regeneração física, económica e social das comunidades desfavorecidas em zonas urbanas e rurais	21	29	8,8	2,9	2,7	33,0
Total Política de Cidades			284	253	116,8	32,1	32,6	27,5

Unidade: milhões de euros

Na Política de Cidades temos os Planos Estratégicos de Desenvolvimento Urbano (PEDU) para os centros urbanos de maior dimensão e os Planos de Ação de Regeneração Urbana (PARU) para os centros urbanos complementares. Neste domínio estão comprometidos 284 milhões de euros, valor que não inclui o instrumento financeiro (IFRRU). Até 30/09/2018 foram aprovadas 253 operações, com um total de 116,8 milhões de euros de fundo atribuído. Estas operações permitiram uma execução de 32,1 milhões de euros, com 32,6 milhões de euros pagos aos beneficiários.

Territorialização das Políticas – fundo aprovado

NUTS III	PDCT (1)	PROVE RE (2)	Política cidades (3)	DLBC (4)	Outros avisos (5)	Subtotal (6)=(1+2+3+4+5)	Fundo per capita subtotal (€) (7)	Sistemas incentivos (8)	Total (9)=(6+8)	Fundo per capita (€) (10)	Fundo pago (11)	Taxa pagamento (12)=(11)/(9)
Beira Baixa	6,8	2,3	8,4	0,3	14,1	31,8	357,6	9,5	41,4	464,5	9,5	23,0
Beiras e Serra da Estrela	17,5	3,4	14,1	1,1	10,6	46,6	197,6	39,5	86,2	365,2	24,8	28,8
Médio Tejo	23,2	0,5	16,1	0,3	9,8	49,9	201,8	34,6	84,5	341,6	22,3	26,4
Oeste	30,1	0,3	20,0	0,2	10,4	61,1	168,6	72,6	133,8	369,0	44,1	33,0
Região de Aveiro	13,9	0,2	12,8	0,2	30,2	57,3	154,7	133,8	191,1	516,0	72,8	38,1
Região de Coimbra	22,6	2,1	27,4	1,4	72,4	125,9	273,6	87,5	213,4	463,8	56,1	26,3
Região de Leiria	19,4	0,5	10,4	0,4	42,4	73,2	248,4	162,4	235,6	799,5	101,3	43,0
Viseu Dão Lafões	16,0	0,7	7,6	0,5	16,4	41,3	154,3	44,8	86,1	321,7	18,3	21,2
Total Territorialização Políticas	149,6	10,0	116,8	4,5	206,3	487,2	209,3	584,8	1.072,0	460,5	349,1	32,6

Unidade: milhões de euros

Na distribuição das aprovações regionalizáveis por NUTS III, verifica-se que, no final do mês de setembro, as regiões de Leiria e Aveiro continuam a ser as que apresentam maior fundo *per capita* (respetivamente, 799,5 euros e 516 euros) devido, na sua maioria, às aprovações dos sistemas de incentivos às empresas. Se excluirmos estes valores, passa a ser a região da Beira Baixa aquela com maior fundo *per capita* aprovado (357,6 euros), seguida da região de Coimbra com 273,6 euros.

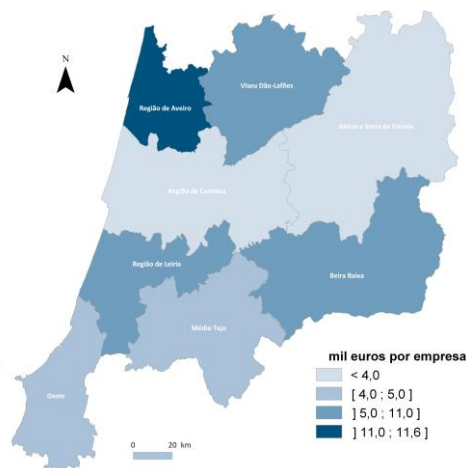
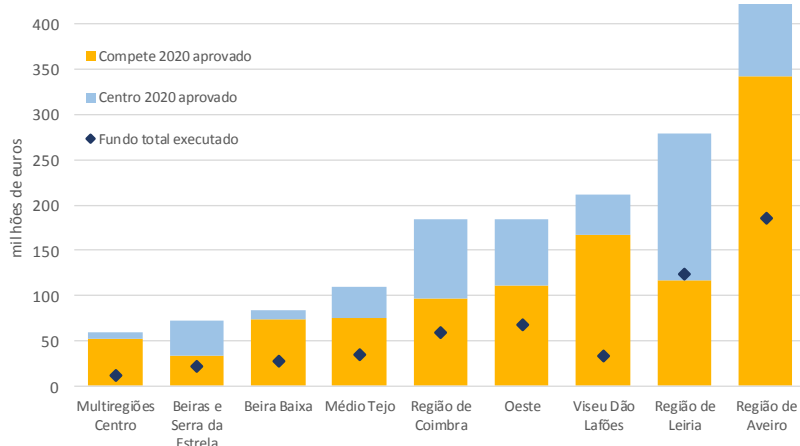
Investimento Empresarial na Região Centro (Centro 2020 e Compete 2020)

Na Região Centro foram aprovados pelo Centro 2020 e pelo Compete 2020, 3.997 projetos empresariais com 3.158 milhões de euros de investimento elegível e 1.661 milhões de euros de fundo atribuído.

Em termos territoriais as regiões de Aveiro e de Leiria são aquelas que contam com um maior fundo aprovado (28,7% e 16,8%, respetivamente). Em termos de fundo médio aprovado por empresa, a Região de Aveiro é que apresenta o valor mais elevado, seguida pelas regiões da Beira Baixa, de Leiria e de Viseu Dão Lafões.

As operações aprovadas permitiram atingir 567 milhões de euros de fundo executado e 621 milhões de euros de pagamentos, atingindo uma taxa de realização de 34,1%.

Fundo aprovado e executado por NUTS III



[Ponto de Situação Sistemas de Incentivos Portugal 2020](#)