



## FICHA TÉCNICA

Título: Boletim Informativo dos Fundos da União Europeia N.º 23

Edição: Agência para o Desenvolvimento e Coesão, IP

Data de Edição: dezembro 2020

Fotografia: Projeto ValBioTecCynara tem como objetivo a promoção da valorização económica do cardo, através da avaliação da variabilidade genética natural de populações de cardo distribuídas pelo Alentejo, no âmbito do PO Alentejo.

Registo ISSN 2182 – 200X



## Nota de Abertura

O Portugal 2020 atingiu no quarto trimestre de 2020 uma taxa de compromisso de 104% e uma taxa de execução de 57%, esta última regista um acréscimo de 973 M€ de despesa executada face a setembro de 2020. Analisada a execução dos fundos face ao programado para cada domínio temático, merece destaque: o desenvolvimento rural com 76%, o capital humano com 62% e a competitividade e internacionalização com 54%.

A merecer destaque neste trimestre, uma nota sobre a elevada procura dos beneficiários (+ 40 mil candidaturas) ao Programa APOIAR, que é um instrumento para apoio à tesouraria das micro e pequenas empresas, que atuem em setores particularmente afetados pelas medidas de confinamento, assegurando a sua liquidez no mercado e a continuidade da sua atividade económica durante e após o surto pandémico. No final de dezembro, as aprovações ascendem a mais de 32 mil operações, a que corresponde 306 M€ de fundos aprovados e 121 M€ em pagamentos efetuados aos beneficiários.

O volume de compromisso financeiro traduz-se em importantes realizações nos diversos domínios temáticos do Portugal 2020, nomeadamente:

- No domínio da competitividade e internacionalização, mais de 19,2 mil empresas apoiadas nos diversos sistemas de incentivos, mais de 6,5 mil empresas apoiadas em ações de internacionalização ou 52,2 mil trabalhadores apoiados em ações de formação em contexto empresarial;
- No domínio da inclusão social e emprego, mais de 91,7 mil pessoas beneficiaram de apoios à contratação, mais de 1,7 milhões de participações em ações de formação, mais de 17,9 mil participações de pessoas com deficiência e incapacidade, mais de 121 mil estágios profissionais ou 785 equipamentos sociais e de saúde apoiados;
- No domínio do capital humano, mais de 274 mil jovens apoiados em vias profissionalizantes (básico e secundário), mais de 16,6 mil jovens e adultos apoiados em cursos pós secundário, mais de 73,6 mil adultos apoiados em modalidades de longa duração de dupla certificação ou 758 infraestruturas escolares intervencionadas;
- No domínio da sustentabilidade e eficiência no uso de recursos, intervenções na área da proteção contra incêndios florestais que abrangem uma população superior a 9 milhões de habitantes e 84 infraestruturas de proteção civil, intervenções para a melhoria do consumo de energia das famílias que abrange mais de 9,5 mil agregados familiares ou ações de reabilitação urbana que atingem mais de 8,1 milhões de m<sup>2</sup> e mais de 670 mil m<sup>2</sup> em área de edifícios;
- No domínio do desenvolvimento rural, o número de explorações/beneficiários apoiados ultrapassou os 45 mil e foram apoiados mais de 5,6 mil projetos de desenvolvimento local;
- No domínio do mar, apoiados 297 projetos no domínio dos investimentos a bordo, apoiadas 86 empresas no domínio da transformação dos produtos da pesca e aquicultura e 50 projetos em matéria de inovação, serviços de aconselhamento na aquicultura.

# A aplicação dos fundos europeus em Portugal

Portugal 2020 efetuou 15,6 mil M€ de pagamentos aos beneficiários (61% dos fundos programados)

Até ao final de dezembro de 2020, foram **apresentadas candidaturas** com intenções de investimento que atingiram os 88,6 mil M€, dos quais 56% são destinados ao domínio da competitividade e internacionalização.

O valor de **fundos aprovados** no Portugal 2020 atingiu os 26,9 mil M€, destinados a financiar operações de investimento elegível no valor de 45,3 mil M€. A taxa de financiamento média sobre o investimento elegível situa-se em 59,2%. A taxa de compromisso com 104%, registou uma evolução de 5,2 p.p. em relação a setembro de 2020. O domínio da competitividade e internacionalização, com 37% do total dos **fundos aprovados**, continua a ser o mais representativo, sendo que os apoios às PME são mais significativos neste campo, com cerca de 20% do total dos fundos aprovados, seguido dos domínios do capital humano com 17% e do desenvolvimento rural com 15%, do total dos fundos aprovados.

A concretização dos projetos financiados traduziu-se em cerca de 14,7 mil M€ de **fundos executados**, correspondendo a uma taxa de execução de 57%, mais 3,8 p.p. face a setembro de 2020.

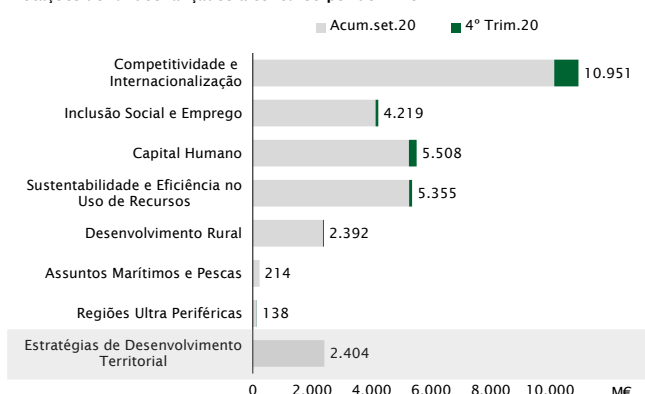
O valor dos pagamentos efetuados aos beneficiários das operações financiadas totaliza 15,6 mil M€, o equivalente a 61% dos fundos programados e a 58% do total de fundos aprovados.

O bom desempenho do Portugal 2020 no quadro dos 28 Estados-Membros é visível nos dados constantes neste boletim, assumindo Portugal uma posição de destaque nos pagamentos transferidos pela Comissão Europeia, com a maior taxa de pagamentos (55%), ex-aequo com a Lituânia e França, no conjunto dos Estados Membros com envelopes financeiros acima de 7 mil M€; e o quinto lugar no que respeita ao valor absoluto dos pagamentos transferidos a todos os Estados-Membros.

# Os fundos colocados a concurso no Portugal 2020

29,4 mil M€ de fundos lançados a concurso

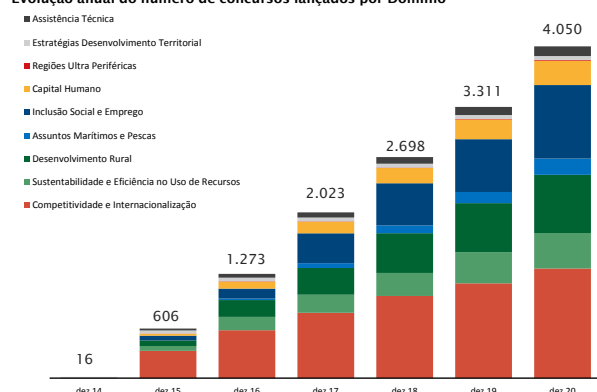
Dotações de fundos lançados a concurso por domínio



- No final do quarto trimestre de 2020, os fundos lançados a concurso ascendem a 29,4 mil M€, o que representa 114% do total de fundos programados no Portugal 2020.
- Destaque para o domínio da competitividade e internacionalização que representa 37,3% desse total, com cerca de 11 mil M€ disponibilizados para financiamento de investimentos.
- O domínio da competitividade e internacionalização é o que regista o maior acréscimo de dotação fundo no trimestre, seguido dos domínios do capital humano e da inclusão social e emprego.

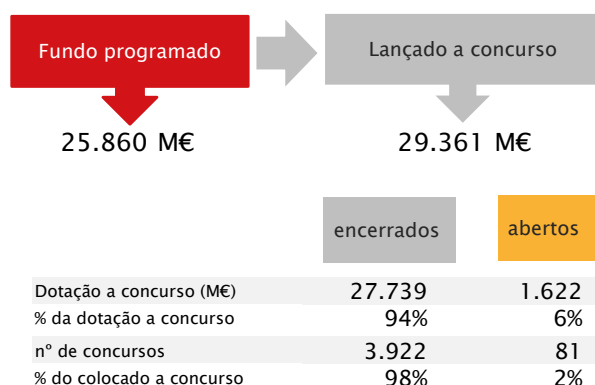
4 050 concursos abertos, dos quais 3 922 estão encerrados

Evolução anual do número de concursos lançados por Domínio



- Até final do mês de dezembro de 2020 ocorreu a abertura de 4 050 concursos no Portugal 2020, destinando-se 4 003 à seleção de operações (incluindo as de assistência técnica) e 47 à aprovação de estratégias de desenvolvimento territorial.
- A maioria dos concursos abertos destinam-se às áreas da competitividade e internacionalização, da inclusão social e emprego e do desenvolvimento rural.

A dinâmica dos avisos lançados a concurso para seleção de operações



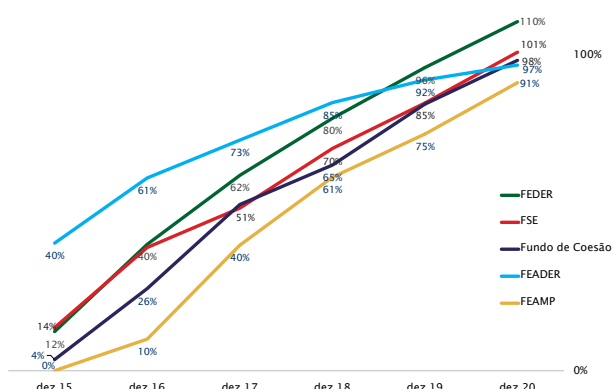
- Dos fundos lançados a concurso, os que registam as maiores dotações são o FEDER com 14 528 M€ e o FSE+IEJ com 9 032 M€.
- Encontram-se em aberto 81 concursos com uma dotação de 1 622 M€, à data de dezembro 2020.
- Ainda no âmbito dos concursos em aberto, são o FEDER e o FSE+IEJ os fundos que registam maiores dotações colocadas a concurso, com 1 440 M€ e 101 M€ respetivamente.
- Os concursos já encerrados representam 94% da dotação colocada a concurso e 98% dos 4 003 concursos publicados.



# A procura dos beneficiários refletida nas aprovações do Portugal 2020

26,9 mil M€ de fundos aprovados

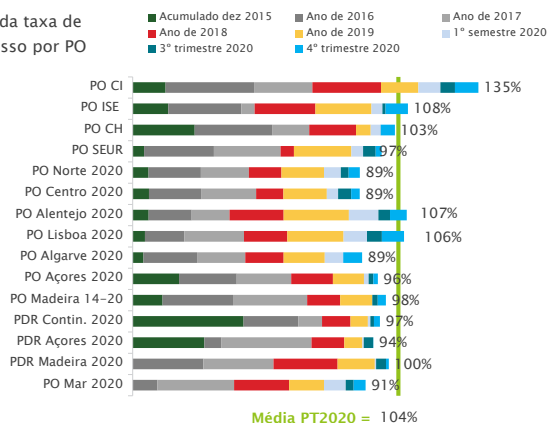
Evolução da taxa de compromisso dos fundos no Portugal 2020



- No final de dezembro de 2020 estavam aprovados 26,9 mil M€ de fundos para apoiar um total de investimentos de 50,8 mil M€. Do investimento apoiado, 24,3 mil M€ enquadram-se no domínio da competitividade e internacionalização impulsionados por 9,9 mil M€ de fundos europeus. Os domínios do capital humano e do desenvolvimento rural apresentam os segundos maiores montantes de fundo aprovado, respetivamente com 4,5 mil M€ e 3,9 mil M€.
- Nas aprovações, os maiores acréscimos do quarto trimestre de 2020 registam-se no FEDER com um aumento de 717 M€ e no FSE com 470 M€.
- Em termos das taxas de compromisso, a maior variação registou-se no FSE/IEJ com um acréscimo de 8,8 p.p., seguindo-se o FEAMP e o FEDER com um acréscimo de 4,7 p.p. e 4,4 p.p. respetivamente, aumentando a taxa do Portugal 2020 em 5,2 p.p. face a setembro de 2020.

## Portugal 2020 atinge uma taxa de compromisso de 104%

Evolução da taxa de compromisso por PO



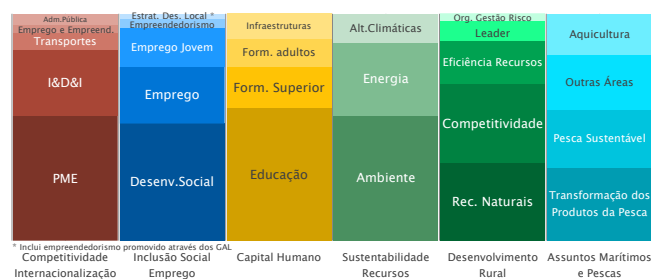
- No quarto trimestre de 2020, registou-se um acréscimo de fundos aprovados de 1 347 M€ em relação a setembro de 2020.
- Merecem destaque as aprovações no PO CI com um aumento de 401 M€, no PO ISE com 195 M€ e no PO CH com 176 M€.
- Para este acréscimo contribuíram de forma mais acentuada: no PO CI o eixo destinado ao reforço da competitividade das PME, intensificado com a criação de medidas para apoio às empresas afetadas pelo confinamento através do Programa APOIAR (306 M€); no PO ISE o eixo destinado a promover a sustentabilidade e a qualidade do emprego e no PO CH o eixo vocacionado para a promoção do sucesso educativo, do combate ao abandono escolar e reforço da qualificação dos jovens para a empregabilidade.

## As dinâmicas dos fundos programados e aprovados por área temática

Distribuição dos fundos aprovados por Domínio Temático



Áreas Temáticas



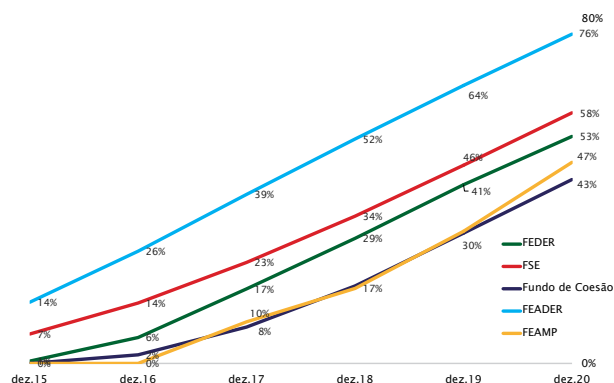
\* Inclui empreendedorismo promovido através dos GAL.  
Competitividade  
Internacionalização  
Inclusão Social  
Emprego  
Capital Humano  
Sustentabilidade  
Recursos  
Desenvolvimento  
Rural  
Assuntos Marítimos  
e Pescas

- A área temática da competitividade e internacionalização, que ocupa o lugar mais relevante em termos de programação com 32% dos fundos, absorve no final do mês dezembro 38% dos fundos aprovados; a segunda área de maior destaque é o capital humano, que representa 18% dos fundos programados no Portugal 2020 captando no final do mês 17% dos fundos aprovados.
- Nos valores aprovados destacam-se claramente os apoios às PME que representam 20%. São também relevantes os apoios aprovados nas áreas da ciência e investigação com 11%, na educação com 10% e no ambiente e no desenvolvimento social, ambos com 7%. No domínio do desenvolvimento rural, são as áreas dos recursos naturais e da competitividade as que apresentam mais fundos aprovados, ambas com 5% do total deste domínio.

# As concretizações do Portugal 2020

## 14,7 mil M€ de fundos executados

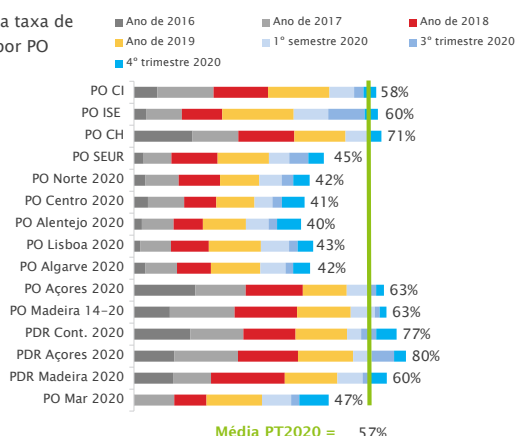
Evolução da taxa de execução dos fundos no Portugal 2020



- No final de dezembro estavam executados 14,7 mil M€ de fundos. Do fundo executado por domínio temático, 4,4 mil M€ enquadram-se no domínio da competitividade, 3 mil M€ no desenvolvimento rural e 2,9 mil M€ no domínio do capital humano.
- O maior volume de fundo executado regista-se no FEDER com um aumento de 416 M€, seguido do FSE com um acréscimo de 225 M€ face a setembro de 2020.
- Em termos das taxas de execução, as maiores variações neste trimestre registaram-se no FEAMP com 7,0 p.p., no FEADER com 4,7 p.p. e no FSE/IEJ com 4,5 p.p., aumentando a taxa do Portugal 2020 em 3,8 p.p..

## Portugal 2020 com a taxa de execução em 57%

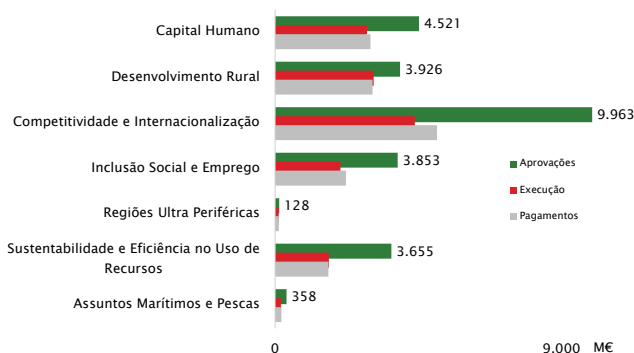
Evolução da taxa de execução por PO



- A despesa executada do Portugal 2020 no final de dezembro de 2020 registou um acréscimo de 973 M€ em relação a setembro, colocando a taxa de execução em 57%.
- No último trimestre do ano, os maiores acréscimos na execução registaram-se no PDR2020 com 174 M€, no PO CI e no PO Norte, ambos com 133 M€ e no PO Centro com 117 M€.
- Para o acréscimo da execução, contribuíram de forma mais acentuada o PDR2020 no eixo dedicado ao ambiente, eficiência no uso de recursos e clima, no PO CI o eixo destinado ao reforço da investigação, do desenvolvimento tecnológico e da inovação e no PO Centro o eixo destinado a desenvolver o potencial humano (APRENDER).

## A dinâmica da execução nos domínios temáticos

Fundo aprovado, executado e pago por Domínio Temático

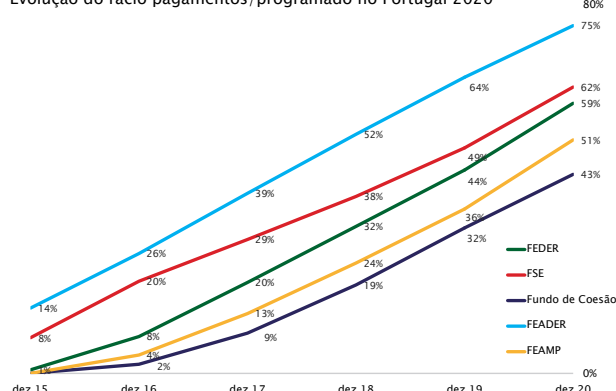


- Em dezembro de 2020 o maior volume registado na execução face a setembro ocorreu no domínio da competitividade e internacionalização com um acréscimo de 263 M€, seguido dos domínios do desenvolvimento rural com 190 M€ e da sustentabilidade e eficiência no uso de recursos com 177 M€ de fundo executado.
- Em relação ao fundo executado por domínio temático, face ao programado, as maiores taxas de execução observam-se: no desenvolvimento rural com 76%, no capital humano com 62% e na competitividade e internacionalização com 54%.

# Os pagamentos aos beneficiários do Portugal 2020

## Volume de pagamentos atingiu 61% da dotação total

Evolução do rácio pagamentos/programado no Portugal 2020

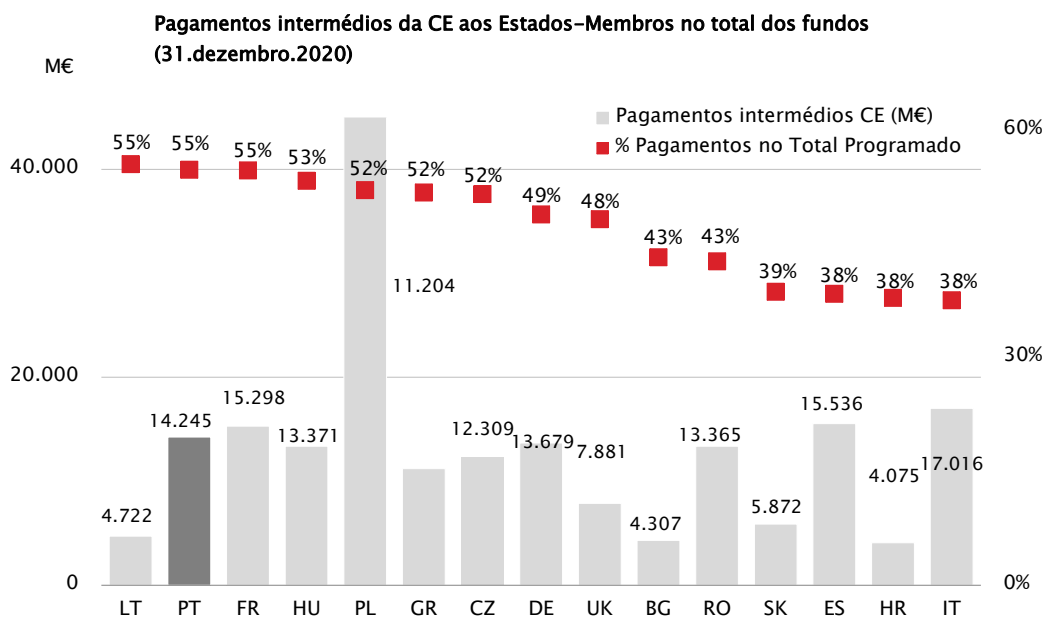


- No final de dezembro de 2020, estavam efetuados pagamentos aos beneficiários na ordem dos 15,6 mil M€ de fundos, o que representa 61% da dotação total de fundos do Portugal 2020. Do volume de pagamentos efetuados, o domínio da competitividade e internacionalização regista a maior concentração de pagamentos com 5 086 M€, seguido dos domínios do desenvolvimento rural com 3 062 M€ e do capital humano com 2 996 M€.
- Em termos de fundos, o maior volume de pagamentos regista-se no FEDER com um acréscimo de 567 M€ e no FSE/IEJ com 242 M€ face a setembro de 2020.
- O volume de pagamentos representa 58% do volume de fundos aprovados (taxa de pagamento) e as maiores variações registadas neste trimestre verificaram-se no FEAMP com 4,3 p.p., no FEADER com 2,8 p.p. e no Fundo de Coesão com 2,4 p.p..

## Mais de metade do valor programado no Portugal 2020 já foi transferido pela CE para Portugal

Até final de dezembro de 2020, foram transferidos 14 245 M€ para Portugal, a título de pagamentos intermédios efetuados pela Comissão Europeia (CE), como resultado da execução das operações financiadas pelos fundos europeus afetos ao Portugal 2020. A CE já transferiu para Portugal mais de metade do valor programado no Portugal 2020 (55%). Portugal registava *ex-aequo* com a Lituânia e França, a maior taxa de pagamentos intermédios, entre os países com envelopes financeiros acima de 7 mil M€, com 6,4 pontos percentuais acima da média da UE (48,3%).

O montante transferido pela CE para Portugal é o quinto maior no conjunto dos Estados-Membros, abaixo da Polónia, Itália, Espanha e França (países com envelopes financeiros superiores ao de Portugal). No total, a CE transferiu 219 882 M€ para os 28 Estados-Membros e, desse montante, 6,5 % foi transferido para Portugal.



Nota: No gráfico apenas estão representados os Estados-Membros cujos envelopes financeiros são superiores 7 mil M€ para os 7 anos do período de programação (2014-2020)

Fonte: CE/DG BUDGET



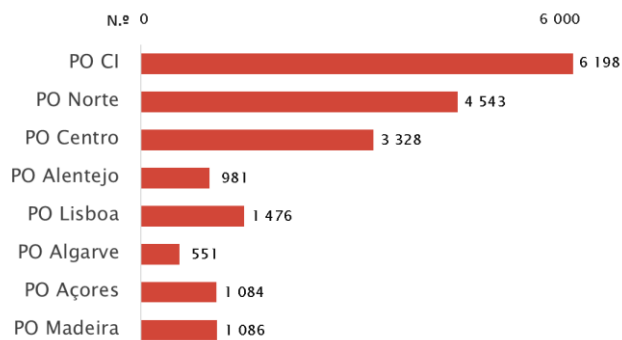
# Os indicadores de realização física do Portugal 2020

## Domínio Competitividade e Internacionalização

Até 31 de dezembro de 2020 foram apoiadas 19 247 empresas através dos Sistemas de Incentivos, tendo o PO CI apoiado (6 198), logo seguido pelo PO Norte (4 543) e pelo PO Centro (3 328).

Nos apoios à internacionalização foram apoiadas, até final de dezembro, 6 538 empresas, destacando-se o PO CI que apoiou o maior número de empresas (2 908).

Empresas apoiadas no âmbito dos Sistemas de Incentivos



### Outros indicadores

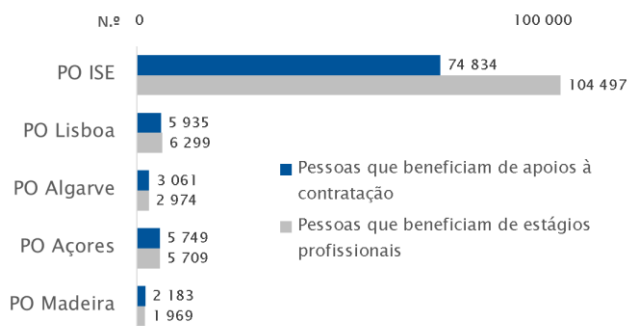


## Domínio Inclusão Social e Emprego

No final de dezembro de 2020 nos apoios aos estágios profissionais foram abrangidas 121 448 pessoas, tendo o PO ISE apoiado 104 497 pessoas, o PO Lisboa 6 299 pessoas e PO Açores 5 709.

O número de formandos que beneficiaram de apoios à contratação ascendeu a 91 762 pessoas, com destaque para o PO ISE com o maior número de formandos abrangidos (74 834), seguido do PO Lisboa (5 935).

Pessoas abrangidas por apoios à contratação e em estágios profissionais



### Outros indicadores

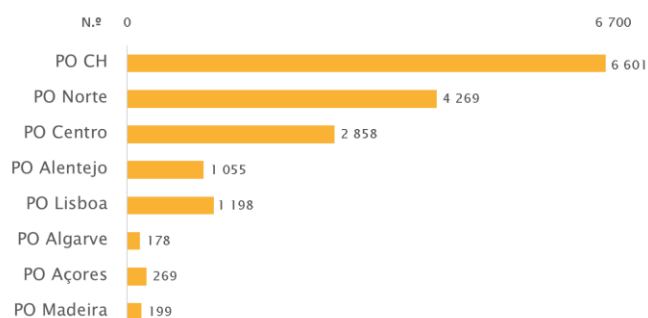


## Domínio Capital Humano

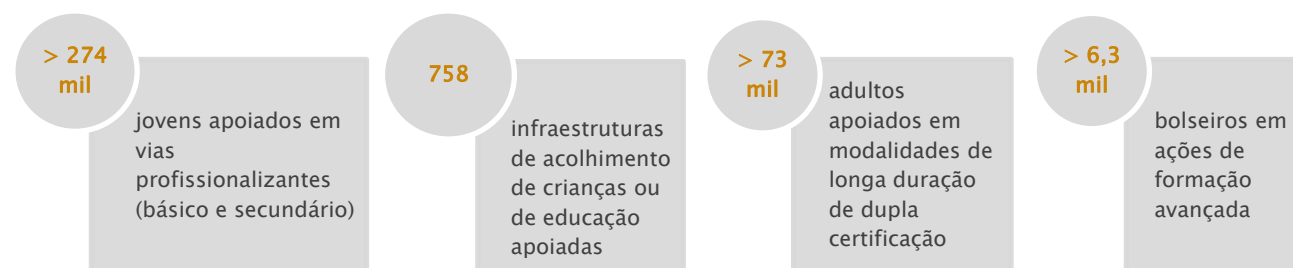
No final de dezembro de 2020 estavam abrangidos 16 627 jovens e adultos apoiados em cursos pós secundário, com destaque para o PO CH onde foram apoiados 6 601, seguido pelo PO Norte com 4 269 e pelo PO Centro com 2 858.

Em termos dos bolseiros apoiados no ensino superior através de ação social, foram beneficiados 117 490 estudantes, a maioria dos quais apoiados pelo PO CH (115 537) e tendo o PO Centro apoiado 1 953 estudantes.

Jovens e adultos apoiados em cursos pós secundário



### Outros indicadores




## Domínio Sustentabilidade e Eficiência no Uso de Recursos

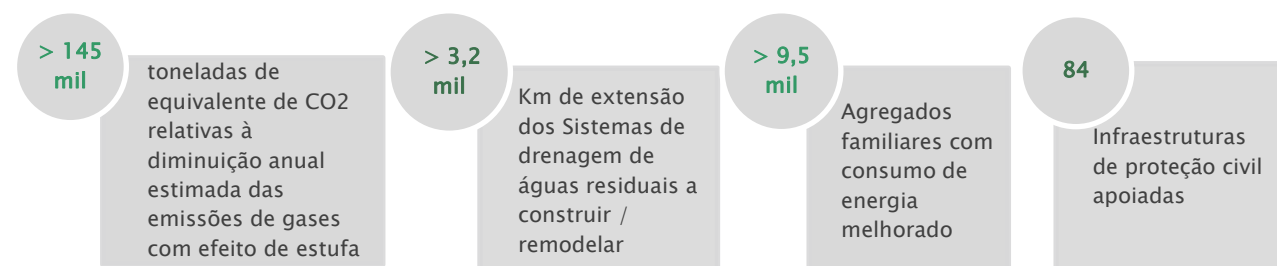
No final de dezembro de 2020 a redução anual do consumo de energia primária nos edifícios públicos registou 385 015 125 KWh/ano, sendo a expressão mais relevante do PO SEUR (88%).

A Economia de Energia poupada em resultado dos incentivos a projetos no setor dos transportes traduziu-se em 8 559 Toneladas equivalente de petróleo, registadas a nível nacional.

Redução anual do consumo de energia primária nos edifícios públicos



### Outros indicadores

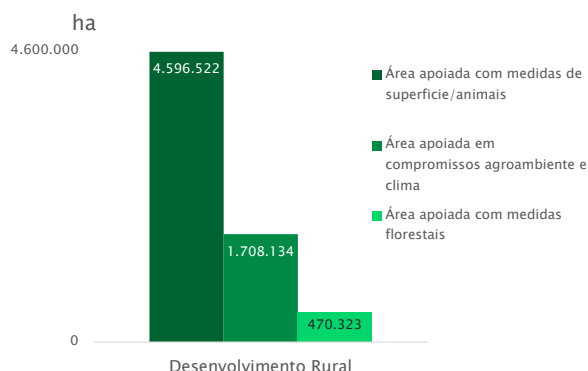


## Domínio Desenvolvimento Rural


A 31 de dezembro de 2020 a área comprometida com medidas de superfícies/animais representa 4 596 522 ha, dos quais 1 708 134 ha são compromissos agroambiente e clima.

Os mais de 5 653 projetos aprovados no âmbito do LEADER apoiam o desenvolvimento local.

Os mais de 1 748 M€ de despesa pública comprometida para apoio ao investimento na exploração agrícola, transformação e comercialização de produtos agrícolas e infraestruturas de regadio contribui para o desenvolvimento do setor agrícola nacional.



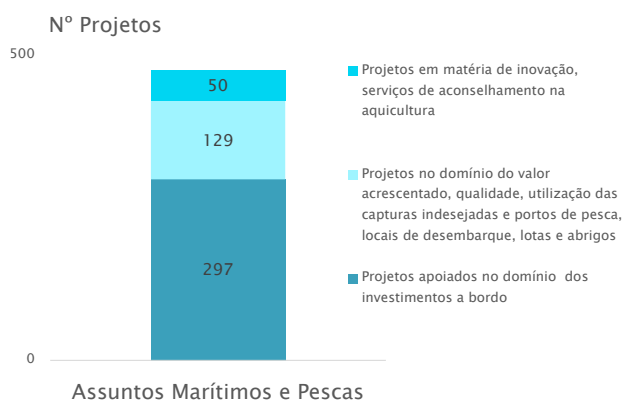
### Outros indicadores



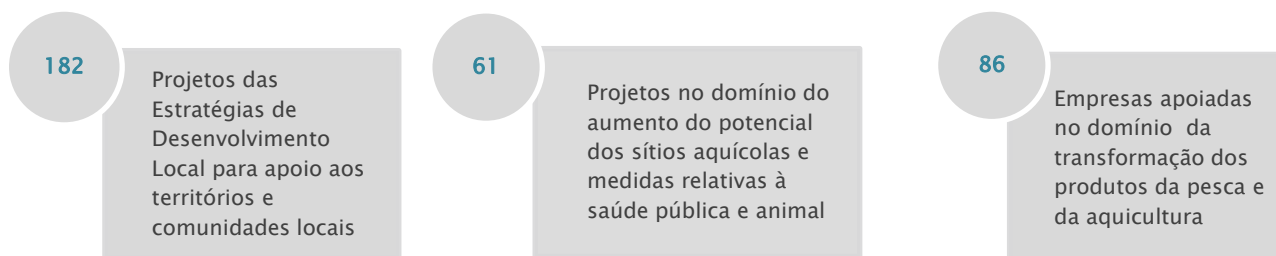
## Domínio Assuntos Marítimos e Pescas

No final do quarto trimestre de 2020 o número de projetos aprovados no domínio da promoção de uma pesca ambientalmente sustentável, eficiente em termos de recursos, inovadora, e competitiva, manteve os 297 projetos no domínio dos investimentos a bordo e 129 projetos no domínio do valor acrescentado, qualidade, utilização das capturas indesejadas e portos de pesca, locais de desembarque, lotas e abrigos.

No domínio da proteção e restauração da biodiversidade e dos ecossistemas marinhos e da eficiência energética e atenuação das alterações climáticas, foram aprovados 25 projetos.

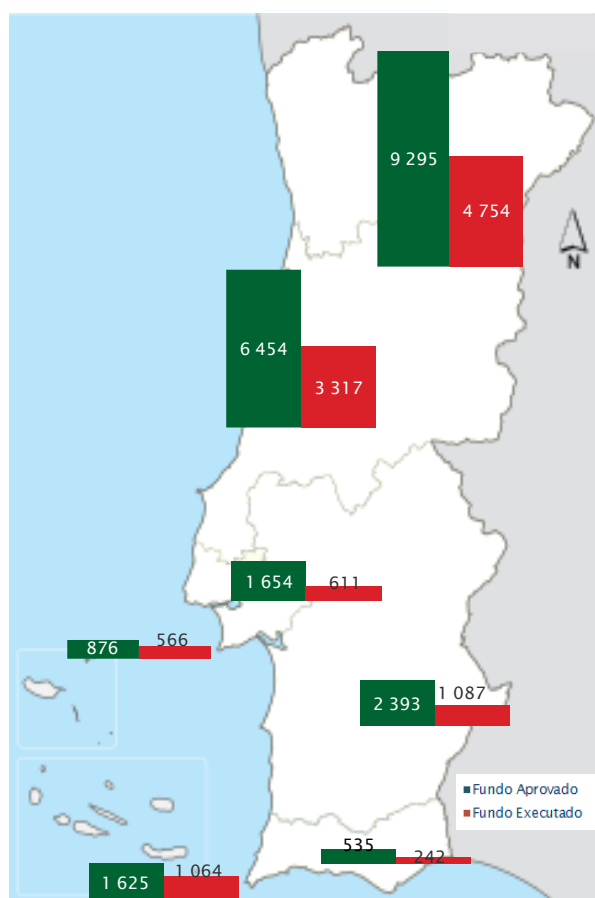


### Outros indicadores



# As localizações das operações do Portugal 2020<sup>1</sup>

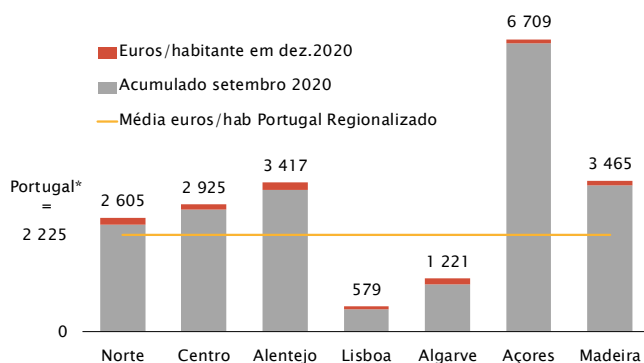
Fundos aprovados e executados por região



- Os envelopes financeiros definidos no início do período de programação para as diversas regiões, são concretizados em candidaturas aprovadas (operações) e posteriormente em operações em execução. Os envelopes financeiros são atribuídos aos diferentes tipos de região do país: menos desenvolvidas (Norte, Centro, Alentejo e Açores), em transição (Algarve) e mais desenvolvidas (Lisboa e Madeira).
- O volume financeiro disponível na programação para cada região depende do seu nível de desenvolvimento (quanto menor o nível de desenvolvimento maior o envelope), aferido, no essencial, pelo seu PIB per capita e pela sua dimensão populacional.
- A região Norte absorve 35% do fundo aprovado no montante de 9 295M€, quer através dos investimentos do PO CI e do PO Norte no âmbito do objetivo temático “Reforçar a competitividade das pequenas e médias empresas”, quer através dos investimentos do PO CH e do PO Norte no âmbito do objetivo “Investir na educação, na formação e na formação profissional para aquisição de competências e a aprendizagem ao longo da vida”.
- Em segundo lugar está a região Centro absorvendo cerca de 24% dos montantes aprovados (6 454 M€), devido a tipologias de investimentos semelhantes às da região Norte.
- A maior dinâmica de execução verifica-se nas regiões dos Açores e Madeira, com 65% do aprovado já executado, contrastando com Lisboa cuja taxa de realização se situa nos 37%. As regiões Norte e Centro situam-se numa posição intermédia, com 51%, acima do Algarve e do Alentejo, ambos com 45%.

<sup>1</sup>Em dezembro de 2020, é possível regionalizar 85% dos fundos aprovados. Dos 15% restantes, 13% correspondem às operações aprovadas no âmbito do FEADER do Continente cuja localização ainda não foi possível apurar neste mês e 2% a operações que abrangem mais do que uma região NUTS II (por razões de arredondamento, a soma das parcelas pode não totalizar 100%).

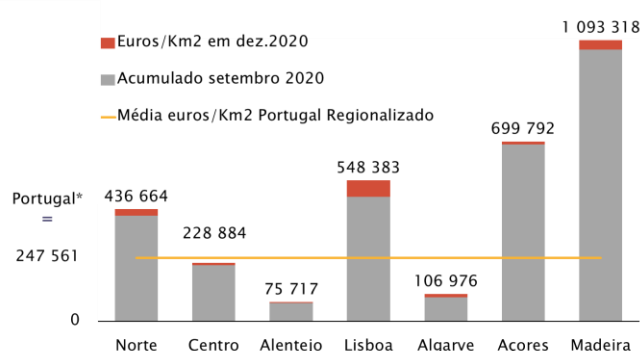
### Intensidades de apoio inerentes aos fundos aprovados (euros/habitante)



\*Média considerando apenas as verbas possíveis de regionalizar ao nível de NUTS II, sendo que a média global é de 2 617.

- Da análise dos fundos aprovados per capita<sup>2</sup> ressalta a menor intensidade de apoio nas regiões de Lisboa e do Algarve, pertencentes, respetivamente, à categoria das regiões mais desenvolvidas e em transição. Os Açores e a Madeira, ambos integrados nas regiões ultraperiféricas da UE, registam as maiores intensidades de fundos aprovados, ainda que a Madeira detenha um menor envelope financeiro por pertencer à categoria das regiões mais desenvolvidas. As três regiões menos desenvolvidas do Continente apresentam intensidades de apoio relativamente próximas.
- Até ao final de dezembro, foram aprovados em média 2 225 euros por habitante de fundos passíveis de regionalização e o total de fundos alcançou os 2 617 euros por habitante.

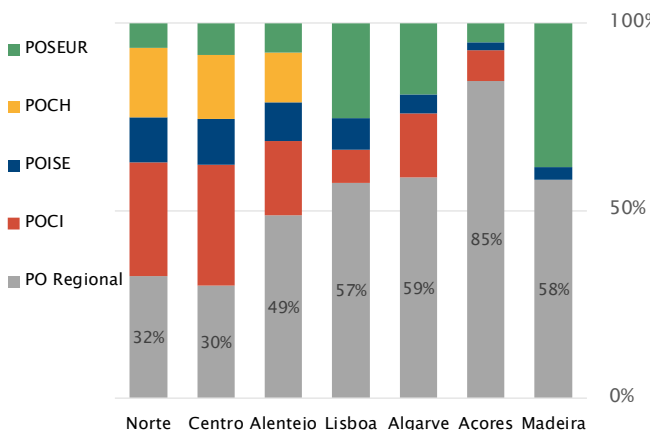
### Intensidades de apoio inerentes aos fundos aprovados (euros/km<sup>2</sup>)



\*Média considerando apenas as verbas possíveis de regionalizar ao nível de NUTS II, sendo que a média global é de 291.257 €/km<sup>2</sup>

- A relativização dos apoios aprovados por superfície do território apoiado (e.g. investimentos em equipamentos em áreas de baixa densidade ou em infraestruturas de acessibilidade das ilhas), permite analisar investimentos que não estão diretamente relacionados com a dimensão populacional dos territórios.
- Deteta-se uma menor intensidade relativa na região do Alentejo, por oposição a uma maior intensidade relativa na região de Lisboa. Os Açores apresentam igualmente uma menor intensidade face à análise do volume de aprovações per capita, dado ser uma região onde os maiores níveis de investimentos públicos cofinanciados são explicados pela dispersão do território e pela provisão de níveis de serviços à população, independentemente da dimensão da procura.
- Até ao final de dezembro, foram aprovados em média 248 mil euros por km<sup>2</sup> de fundos passíveis de regionalização e o total de fundos superou os 291 mil euros por km<sup>2</sup>.

### Distribuição dos fundos aprovados por PO em cada região

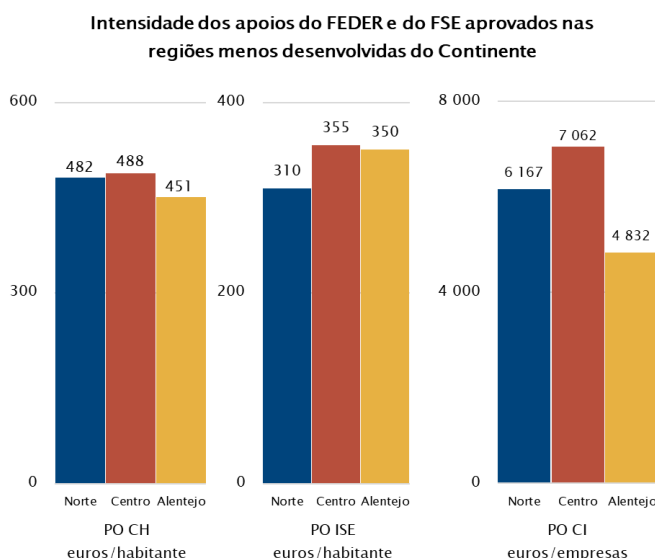


- No Norte, Centro e Alentejo as aprovações dos PO temáticos, em particular do POCI e do POCH, desempenham um papel mais relevante do que os PO regionais.
- O PO SEUR assume uma expressão relevante na R. Autónoma da Madeira, em Lisboa e no Algarve.
- Nas Regiões Autónomas, em Lisboa e no Algarve predominam os respetivos PO Regionais como resultado da integração na sua estrutura de tipologias dos PO Temáticos, com exceção do Fundo de Coesão e da IEJ.
- O peso relativo das aprovações do PO regional de Lisboa no total de operações localizadas em Lisboa perdeu peso neste trimestre, à semelhança do que sucedeu com o PO Algarve e o PO Norte, nas respetivas regiões. O PO Alentejo, pelo contrário, passou de 48% para 49% do total das aprovações do Alentejo.

<sup>2</sup> No 1º trimestre de 2020 foram atualizados os indicadores relativos às estimativas do INE: população residente (para 2019) e nº de empresas (para 2018).



# A regionalização dos PO Temáticos dos Fundos da Coesão<sup>3</sup>

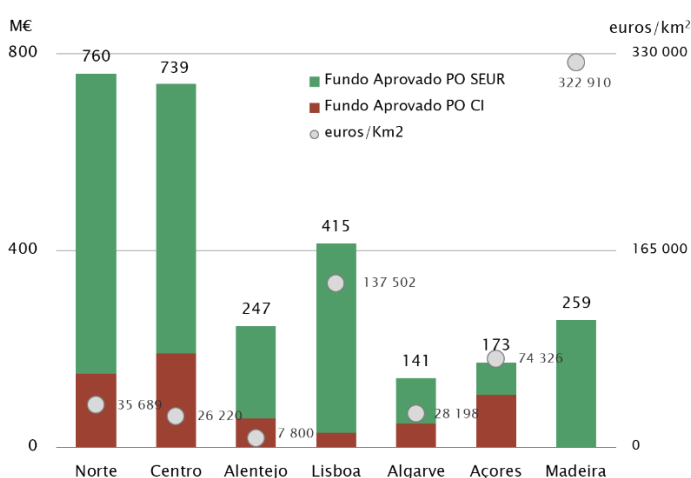


→ Os Programas Operacionais Temáticos (POT) financiados pelo FEDER e FSE, aplicam-se exclusivamente nas regiões menos desenvolvidas, com exceção da IEJ (no PO ISE) de âmbito nacional.

→ A distribuição regional desses POT (relativizados pela população no caso dos PO CH e PO ISE e pelo número de empresas no caso do PO CI) revela que:

- No PO CH, as intensidades de apoio regional variam entre os 482 €/habitante no Alentejo e os 488 €/habitante no Centro;
- As intensidades de apoio no PO ISE variam entre os 310 €/habitante no Norte e os 355 €/habitante no Alentejo;
- No PO CI (FEDER e FSE) o Centro surge com uma intensidade de apoio de 7 062 €/empresa, superior às restantes regiões. No extremo oposto, o Alentejo regista 4 832 €/empresa.

## Regionalização do Fundo de Coesão



Nota: Neste gráfico verificam-se quebras resultantes da redução dos valores das aprovações.

→ Os apoios do Fundo de Coesão (PO SEUR e PO CI) aplicam-se a todas as regiões do país. Destinam-se a grandes investimentos nas áreas dos transportes, ambiente, energia e alterações climáticas.

→ A distribuição dos fundos aprovados no PO SEUR pela superfície territorial (euros/km²) permite destacar grandes investimentos públicos apoiados nas regiões de Lisboa, Açores e Madeira. Em Lisboa sobressai o projeto “Expansão do Sistema do Metropolitano de Lisboa” e o projeto de “Modernização da Linha Ferroviária de Cascais”. Nesta região, distinguem-se também as aprovações IFRRU, a “renovação da frota de veículos de transporte público urbanos coletivos de passageiros da Carris” e o projeto de “eficiência energética no Hospital de Santa Maria em Lisboa”. Na Madeira destaque para o projeto de “Ampliação do Aproveitamento Hidroelétrico da Calheta”, enquanto nos Açores releva o projeto dos “Resíduos Sólidos Urbanos da Ilha de São Miguel”.

→ Dos investimentos do PO CI efetuados na região dos Açores destacam-se os projetos da Requalificação do Porto de Ponta Delgada e do Prolongamento do Porto de Velas, Ilha de São Jorge.


<sup>3</sup> A partir de janeiro de 2020 deixaram de ser considerados os montantes de Fundo Aprovado nas operações com os estados “anulada” e “rescindida/revogada”.



# O que é o Portugal 2020

O Portugal 2020 corresponde ao Acordo de Parceria adotado entre Portugal e a Comissão Europeia, no qual se estabelecem os princípios e as prioridades de programação para a política de desenvolvimento económico, social e territorial em Portugal entre 2014 e 2020. Estes princípios de programação estão alinhados com as prioridades definidas na Estratégia Europa 2020 (Crescimento Inteligente, Sustentável e Inclusivo), com as Recomendações do Conselho a Portugal no âmbito do Semestre Europeu e com as prioridades presentes no Programa Nacional de Reformas definido pelo Governo Português.

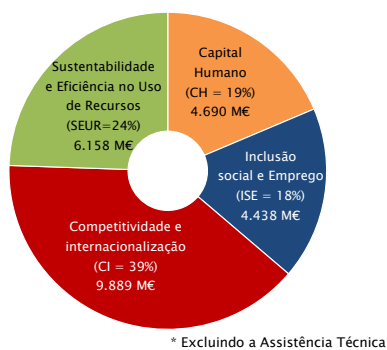
## Portugal 2020 com dotação global de cerca de 26 mil M€



Fundo Europeu do Desenvolvimento Regional - FEDER	11.001 M€	Fundos Regionalizáveis
Fundo Social Europeu - FSE	7.176 M€	
Fundo de Coesão - FC	2.781 M€	
Fundo Europeu Agrícola de Desenvolvimento Rural - FEADER	4.058 M€	Fundos Não Regionalizáveis
Fundo Europeu dos Assuntos Marítimos e da Pesca - FEAMP	392 M€	
Iniciativa Emprego Jovem - IEJ	450 M€	

O Portugal 2020 é composto por 4 Programas Operacionais (PO) Temáticos cuja abrangência territorial varia com o tipo de fundo, 7 PO Regionais multifundo, 3 Programas de Desenvolvimento Rural, 1 PO Assuntos Marítimos e Pescas.

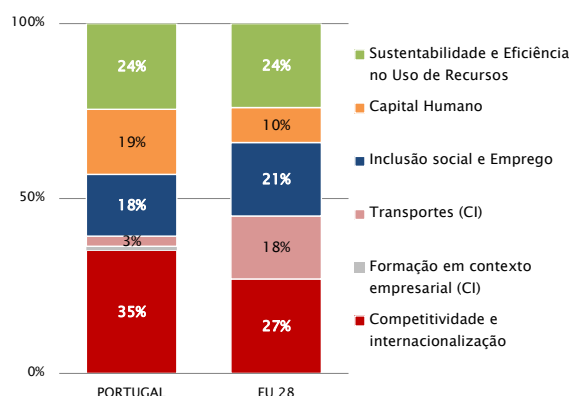
**Cerca de 40% da dotação total\* está concentrada em apoios para a Competitividade e Internacionalização**



A programação do Portugal 2020 estrutura-se em torno de quatro domínios temáticos, a saber, Competitividade e Internacionalização, Inclusão Social e Emprego, Capital Humano e Sustentabilidade e Eficiência no Uso de Recursos. Adicionalmente, o Portugal 2020 terá igualmente em atenção dois domínios transversais, que correspondem à territorialização das políticas públicas e à reforma da Administração Pública.

Reúne a atuação dos cinco Fundos Europeus Estruturais e de Investimento (FEDER, Fundo de Coesão, FSE, FEADER e FEAMP) através dos quais Portugal vai dispor de 26 mil M€ até 2020. É ainda operacionalizado através da Iniciativa Emprego Jovem (IEJ).

**Apoios para a Competitividade e Internacionalização nos Fundos da Política de Coesão acima da média UE28**



No universo dos Fundos da Política de Coesão (FEDER/FSE/FC) a aposta nacional distingue-se da média europeia em duas grandes áreas:

- Promoção da competitividade e internacionalização, com forte aposta na inovação e reforço da competitividade das PME;
- Garantir a melhoria do nível de qualificações dos Portugueses.

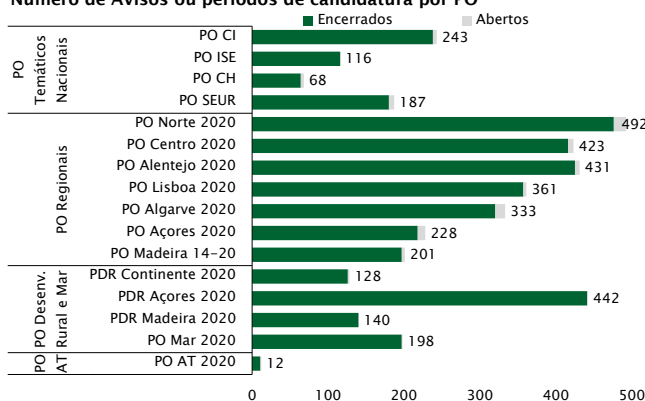
# Portugal 2020 - Processo de seleção por PO (1)

Programa	Dotação de Fundo mil euros	Total de avisos ou períodos de candidatura*			Avisos ou períodos de candidatura em aberto		Avisos ou períodos de candidatura encerrados	
		Nº	Fundo comunitário a concurso		Nº	Fundo comunitário a concurso mil euros	Nº	Fundo comunitário a concurso mil euros
			mil euros	% da Dotação de Fundo				
<b>Portugal 2020</b>	<b>25.859.662</b>	<b>4.003</b>	<b>29.361.394</b>	<b>114%</b>	<b>81</b>	<b>1.622.382</b>	<b>3.922</b>	<b>27.739.012</b>
FEDER	11.000.965	1.829	14.527.742	132%	59	1.439.534	1.770	13.088.208
FSE/IEJ	7.626.701	1.070	9.032.092	118%	11	100.863	1.059	8.931.229
Fundo de Coesão	2.781.050	196	3.195.531	115%	7	72.138	189	3.123.393
FEADER	4.058.460	710	2.392.372	59%	3	9.379	707	2.382.992
FEAMP	392.485	198	213.657	54%	1	468	197	213.189
<b>PO Temáticos</b>	<b>12.000.406</b>	<b>614</b>	<b>14.352.447</b>	<b>120%</b>	<b>16</b>	<b>1.022.888</b>	<b>598</b>	<b>13.329.560</b>
PO Competitividade e Internacionalização (COMPETE 2020)	4.383.238	243	5.691.398	130%	5	855.000	238	4.836.398
PO Inclusão Social e Emprego	2.217.002	116	2.292.192	103%	0	0	116	2.292.192
PO Capital Humano	3.197.424	68	3.985.227	125%	4	95.750	64	3.889.477
PO Sustentabilidade e Eficiência no Uso de Recursos	2.202.742	187	2.383.631	108%	7	72.138	180	2.311.493
<b>PO Regionais do Continente</b>	<b>7.752.503</b>	<b>2.040</b>	<b>10.095.872</b>	<b>130%</b>	<b>46</b>	<b>213.296</b>	<b>1.994</b>	<b>9.882.576</b>
PO Norte 2020	3.378.771	492	4.024.388	119%	16	59.662	476	3.964.726
PO Centro 2020	2.155.031	423	2.482.729	115%	7	55.700	416	2.427.029
PO Alentejo 2020	1.082.944	431	1.666.053	154%	6	10.500	425	1.655.553
PO Lisboa 2020	817.081	361	1.490.252	182%	4	48.000	357	1.442.252
PO Algarve 2020	318.676	333	432.451	136%	13	39.434	320	393.017
<b>PO Regiões Autónomas</b>	<b>1.538.707</b>	<b>429</b>	<b>2.157.349</b>	<b>140%</b>	<b>14</b>	<b>306.351</b>	<b>415</b>	<b>1.850.998</b>
PO Açores 2020	1.137.481	228	1.546.445	136%	10	291.170	218	1.255.275
PO Madeira 14-20	401.226	201	610.905	152%	4	15.181	197	595.724
<b>PO Assistência Técnica</b>	<b>117.100</b>	<b>12</b>	<b>149.696</b>	<b>128%</b>	<b>1</b>	<b>70.000</b>	<b>11</b>	<b>79.696</b>
PO Assistência Técnica 2020	117.100	12	149.696	128%	1	70.000	11	79.696
<b>Programas de Desenvolvimento Rural</b>	<b>4.058.460</b>	<b>710</b>	<b>2.392.372</b>	<b>59%</b>	<b>3</b>	<b>9.379</b>	<b>707</b>	<b>2.382.992</b>
PDR Continente (PDR2020)	3.583.729	128	1.904.241	53%	2	8.954	126	1.895.286
dos quais, medidas superfície/animais	0	0	0	0%	0	0	0	0
PDR Açores (ProRural+)	295.282	442	270.817	92%	1	425	441	270.392
dos quais, medidas superfície/animais	0	0	0	0%	0	0	0	0
PDR Madeira (Proderam 2020)	179.449	140	217.314	121%	0	0	140	217.314
dos quais, medidas superfície/animais	0	0	0	0%	0	0	0	0
<b>PO Assuntos Marítimos e das Pescas</b>	<b>392.485</b>	<b>198</b>	<b>213.657</b>	<b>54%</b>	<b>1</b>	<b>468</b>	<b>197</b>	<b>213.189</b>
PO Mar 2020	392.485	198	213.657	47%	1	468	197	213.189

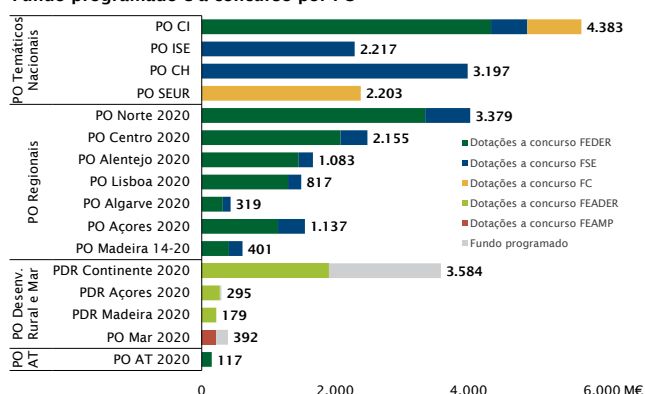
\* Deve notar-se que a contabilização dos *Avisos ou períodos de candidatura* é feita por PO, prioridade de investimento (PI) e por fundo. Isto significa que o número de concursos reportados neste quadro é superior ao número de avisos publicitados no Portal do Portugal 2020, visto que um aviso publicitado pode incluir diferentes PO, PI e fundos.

\*\* Por uma questão de coerência, a informação do PDR Continente presente neste quadro limita-se à informação residente no Balcão 2020.

**Número de Avisos ou períodos de candidatura por PO**



**Fundo programado e a concurso por PO**

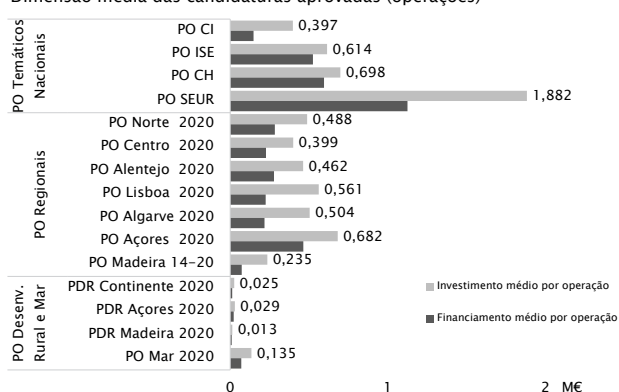


# Portugal 2020 - Processo de seleção por PO (2)

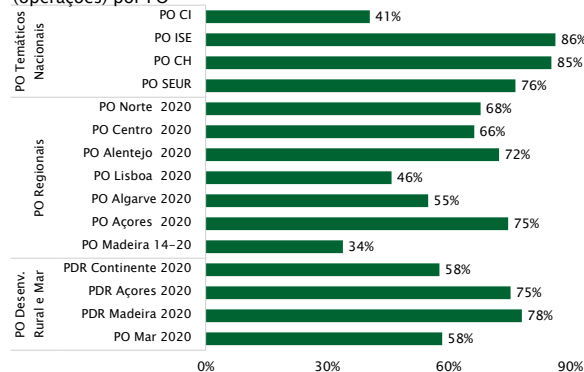
Programa	Candidaturas apresentadas			Candidaturas aprovadas (operações)				
	Nº	Investimento / custo total previsto mil euros	Investimento / custo médio por candidatura mil euros	Nº	Investimento / custo total mil euros	Investimento / custo elegível mil euros	Fundo Comunitário mil euros	Investimento / custo médio por candidatura mil euros
<b>Portugal 2020</b>	<b>517.185</b>	<b>88.632.223</b>	<b>171</b>	<b>406.164</b>	<b>50.839.122</b>	<b>45.337.577</b>	<b>26.861.317</b>	<b>125</b>
FEDER	117.393	56.334.233	480	68.135	28.785.441	25.421.829	12.155.848	422
FSE/IEJ	38.293	13.868.614	362	18.289	9.317.265	9.203.337	7.689.176	509
Fundo de Coesão	3.011	5.484.133	1.821	1.930	4.424.039	3.495.589	2.732.454	2.292
FEADER	350.499	11.959.042	34	312.680	7.622.238	6.604.387	3.925.992	24
FEAMP	7.989	986.202	123	5.130	690.139	612.435	357.846	135
<b>PO Temáticos</b>	<b>76.323</b>	<b>43.219.205</b>	<b>566</b>	<b>52.126</b>	<b>26.189.960</b>	<b>24.043.012</b>	<b>13.746.484</b>	<b>502</b>
PO Competitividade e Internacionalização (COMPETE 2020)	54.691	29.220.473	534	40.144	15.947.029	14.627.650	5.929.998	397
PO Inclusão Social e Emprego	11.307	5.082.604	450	4.555	2.796.743	2.765.873	2.388.816	614
PO Capital Humano	7.337	4.426.698	603	5.517	3.852.334	3.843.293	3.281.199	698
PO Sustentabilidade e Eficiência no Uso de Recursos	2.988	4.489.429	1.502	1.910	3.593.854	2.806.197	2.146.471	1.882
<b>PO Regionais do Continente</b>	<b>71.257</b>	<b>27.961.922</b>	<b>392</b>	<b>28.434</b>	<b>13.319.806</b>	<b>11.321.412</b>	<b>7.233.311</b>	<b>468</b>
PO Norte 2020	28.304	11.123.718	393	10.616	5.178.546	4.423.786	3.004.449	488
PO Centro 2020	20.914	7.509.196	359	8.449	3.375.148	2.886.873	1.914.953	399
PO Alentejo 2020	8.560	3.388.326	396	4.190	1.935.209	1.603.205	1.161.666	462
PO Lisboa 2020	10.349	4.578.876	442	3.867	2.170.237	1.889.767	867.670	561
PO Algarve 2020	3.130	1.361.806	435	1.312	660.665	517.781	284.573	504
<b>PO Regiões Autónomas</b>	<b>11.088</b>	<b>4.361.814</b>	<b>393</b>	<b>7.767</b>	<b>2.876.699</b>	<b>2.617.097</b>	<b>1.483.396</b>	<b>370</b>
PO Açores 2020	3.988	2.594.689	651	2.354	1.604.306	1.461.331	1.091.486	682
PO Madeira 14-20	7.100	1.767.125	249	5.413	1.272.393	1.155.765	391.910	235
<b>PO Assistência Técnica</b>	<b>29</b>	<b>144.039</b>	<b>4.967</b>	<b>27</b>	<b>140.279</b>	<b>139.234</b>	<b>114.288</b>	<b>5.196</b>
PO Assistência Técnica 2020	29	144.039	4.967	27	140.279	139.234	114.288	5.196
<b>Programas de Desenvolvimento Rural</b>	<b>350.499</b>	<b>11.959.042</b>	<b>34</b>	<b>312.680</b>	<b>7.622.238</b>	<b>6.604.387</b>	<b>3.925.992</b>	<b>24</b>
PDR Continente (PDR2020)	314.261	11.085.608	35	280.902	7.000.322	6.004.595	3.467.868	25
dos quais, medidas superfície/animais <sup>1</sup>	249.812	1.436.187	6	234.770	1.498.880	1.498.880	1.289.865	6
PDR Açores (ProRural+)	16.422	479.313	29	12.758	369.444	369.444	278.237	29
dos quais, medidas superfície/animais <sup>1</sup>	13.294	155.534	12	10.716	165.541	165.541	146.082	15
PDR Madeira (Proderam 2020)	19.816	394.121	20	19.020	252.472	230.348	179.887	13
dos quais, medidas superfície/animais <sup>1</sup>	17.522	58.836	3	17.385	57.012	57.012	51.439	3
<b>PO Assuntos Marítimos e das Pescas</b>	<b>7.989</b>	<b>986.202</b>	<b>123</b>	<b>5.130</b>	<b>690.139</b>	<b>612.435</b>	<b>357.846</b>	<b>135</b>
PO Mar 2020	7.989	986.202	123	5.130	690.139	612.435	357.846	135

<sup>1</sup> As medidas superfície/animais referem-se a medidas agroambiente clima, agricultura biológica, pagamentos natura, zonas com condicionantes naturais ou específicas e medidas florestais baseadas na superfície.

Dimensão média das candidaturas aprovadas (operações)



Taxas de financiamento das candidaturas aprovadas (operações) por PO

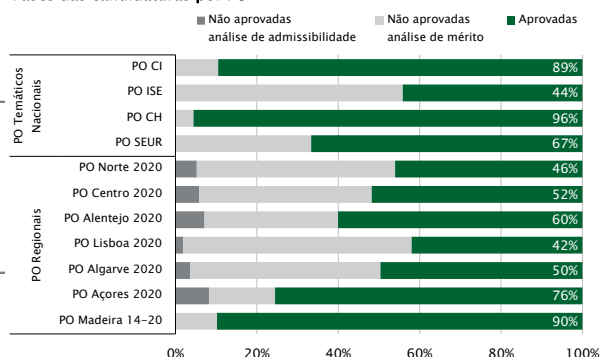




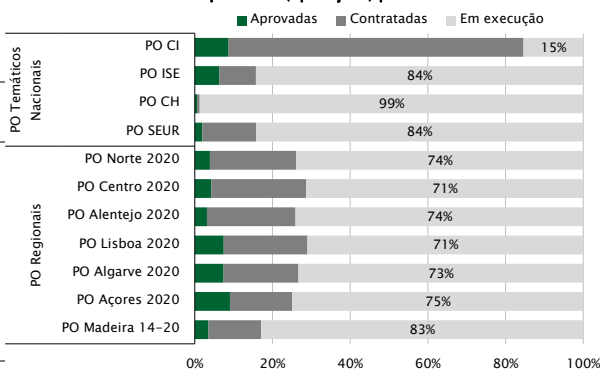
# Portugal 2020 - Processo de seleção por PO (3)

Programa	Taxa de aprovação líquida		Contratos/termos de aceitação assinados		Taxa de contratação	
	Candidaturas	Investimento / custo total	Nº	Fundo comunitário	Candidaturas	Fundo comunitário
				mil euros		
<b>Portugal 2020</b>	<b>73%</b>	<b>72%</b>	<b>138.189</b>	<b>24.230.620</b>	<b>94%</b>	<b>51%</b>
FEDER	71%	67%	63.454	11.634.629	93%	40%
FSE/IEJ	64%	81%	17.458	7.555.967	95%	81%
Fundo de Coesão	67%	87%	1.893	2.715.383	98%	61%
FEADER	89%	64%	50.264	1.968.303	16%	50%
FEAMP	n.d.	n.d.	5.120	356.338	99%	n.d.
<b>PO Temáticos</b>	<b>82%</b>	<b>75%</b>	<b>52.126</b>	<b>13.330.860</b>	<b>93%</b>	<b>51%</b>
PO Competitividade e Internacionalização (COMPETE 2020)	89%	71%	36.647	5.609.508	91%	35%
PO Inclusão Social e Emprego	44%	62%	4.266	2.317.312	94%	83%
PO Capital Humano	96%	101%	5.485	3.274.641	99%	85%
PO Sustentabilidade e Eficiência no Uso de Recursos	67%	84%	1.873	2.129.399	98%	59%
<b>PO Regionais do Continente</b>	<b>52%</b>	<b>63%</b>	<b>28.434</b>	<b>7.044.968</b>	<b>95%</b>	<b>53%</b>
PO Norte 2020	49%	62%	10.202	2.930.432	96%	57%
PO Centro 2020	55%	64%	8.089	1.878.128	96%	56%
PO Alentejo 2020	65%	71%	4.059	1.144.088	97%	59%
PO Lisboa 2020	43%	56%	3.579	820.436	93%	38%
PO Algarve 2020	53%	64%	1.215	271.884	93%	41%
<b>PO Regiões Autónomas</b>	<b>88%</b>	<b>85%</b>	<b>7.363</b>	<b>1.415.863</b>	<b>95%</b>	<b>49%</b>
PO Açores 2020	84%	87%	2.141	1.029.254	91%	64%
PO Madeira 14-20	90%	83%	5.222	386.609	96%	30%
<b>PO Assistência Técnica</b>	<b>96%</b>	<b>98%</b>	<b>27</b>	<b>114.288</b>	<b>100%</b>	<b>81%</b>
PO Assistência Técnica 2020	96%	98%	27	114.288	100%	81%
<b>Programas de Desenvolvimento Rural</b>	<b>89%</b>	<b>64%</b>	<b>50.264</b>	<b>1.968.303</b>	<b>16%</b>	<b>50%</b>
PDR Continente (PDR2020)	89%	63%	36.169	1.567.875	13%	45%
dos quais, medidas superfície/animais	n.a.	n.a.	n.d.	n.d.	n.d.	n.d.
PDR Açores (ProRural+)	78%	77%	12.758	278.237	100%	100%
dos quais, medidas superfície/animais	n.a.	n.a.	n.d.	n.d.	n.d.	n.d.
PDR Madeira (Proderam 2020)	96%	64%	1.337	122.191	7%	68%
dos quais, medidas superfície/animais	n.a.	n.a.	n.d.	n.d.	n.d.	n.d.
<b>PO Assuntos Marítimos e das Pescas</b>	<b>n.d.</b>	<b>n.d.</b>	<b>5.120</b>	<b>356.338</b>	<b>99%</b>	<b>n.d.</b>
PO Mar 2020	n.d.	n.d.	5.120	356.338	99%	n.d.

Fases das candidaturas por PO



Estado das candidaturas aprovadas (operações) por PO



## Estratégias de Desenvolvimento Territorial do Portugal 2020 – Processo de seleção

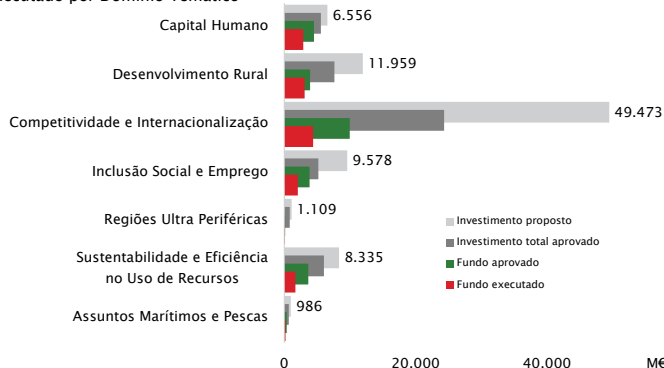
Estratégias de Desenvolvimento Territorial	Total de concursos/períodos de candidatura			Concursos/períodos de candidatura em aberto			Concursos/períodos de candidatura encerrados			Candidaturas apresentadas			Candidaturas aprovadas		
	Nº	Fundo comunitário a concurso		Nº	Fundo comunitário a concurso		Nº	Fundo comunitário a concurso		Nº	Fundo Comunitário médio por candidatura		Nº	Fundo Comunitário médio por candidatura	
		mil euros	% da Dotação de Fundo		mil euros			mil euros			mil euros			mil euros	
<b>Total</b>	<b>47</b>	<b>2.404.449</b>	<b>n.a.</b>	<b>0</b>	<b>0</b>		<b>47</b>	<b>2.404.449</b>		<b>647</b>	<b>n.a.</b>	<b>n.a.</b>	<b>498</b>	<b>n.a.</b>	<b>n.a.</b>
Estratégias Integradas de Desenvolvimento Territorial (EIDT)	5	n.a.	n.a.	0	n.a.		5	n.a.		26	n.a.	n.a.	23	n.a.	n.a.
Pactos para o Desenvolvimento Territorial (ITI)	7	1.045.742	n.a.	0	0		7	1.045.742		22	2.205.310	100.241	22	1.302.938	59.224
DLBC 1ª fase – Grupos de Ação Local (GAL)	8	n.a.	n.a.	0	n.a.		8	n.a.		187	n.a.	n.a.	92	n.a.	n.a.
DLBC 2ª fase –Estratégias de Desenvolvimento Local (EDL)	8	306.300	n.a.	0	0		8	306.300		97	n.d.	n.d.	82	306.019	3.732
Estratégias de Desenvolvimento Territorial 1ª fase (PROVERE)	4	n.a.	n.a.	0	n.a.		4	n.a.		24	n.a.	n.a.	4	n.a.	n.a.
Estratégias de Desenvolvimento Territorial 2ª fase (PROVERE)	4	51.041	n.a.	0	0		4	51.041		12	n.a.	n.a.	0	n.a.	n.a.
Planos Estratégicos de Desenvolvimento Urbano (PEDU)	5	800.666	n.a.	0	0		5	800.666		107	n.d.	n.d.	105	828.809	7.893
Planos de Ação de Regeneração Urbana (PARU)	6	200.700	n.a.	0	0		6	200.700		172	n.d.	n.d.	170	246.064	1.447

# Portugal 2020 – Execução Financeira por PO (1)

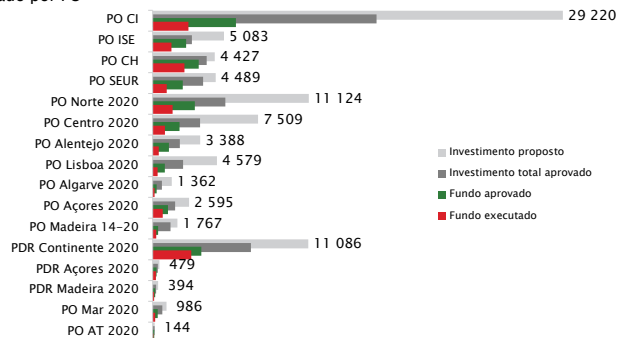
Programa Operacional / Fundo	Programação Financeira 2014-2020 (PR)			Candidaturas aprovadas (operações) (AP)			
	Financiamento Total	Despesa Pública	Fundo Comunitário	Nº	Investimento/ custo total	Investimento/ custo total elegível	Fundo Comunitário
	mil euros	mil euros	mil euros		mil euros	mil euros	mil euros
<b>Portugal 2020</b>	<b>32.535.936</b>	<b>29.675.358</b>	<b>25.859.662</b>	<b>406.164</b>	<b>50.839.122</b>	<b>45.337.577</b>	<b>26.861.317</b>
FEDER	15.204.856	12.496.206	11.000.965	68.135	28.785.441	25.421.829	12.155.848
FSE/IEJ	9.178.335	9.069.493	7.626.701	18.289	9.317.265	9.203.337	7.689.176
Fundo de Coesão	3.271.824	3.228.737	2.781.050	1.930	4.424.039	3.495.589	2.732.454
FEADER	4.880.922	4.880.922	4.058.460	312.680	7.622.238	6.604.387	3.925.992
FEAMP	n.a.	n.a.	392.485	5.130	690.139	612.435	357.846
<b>PO Temáticos</b>	<b>15.321.521</b>	<b>13.621.077</b>	<b>12.000.406</b>	<b>52.126</b>	<b>26.189.960</b>	<b>24.043.012</b>	<b>13.746.484</b>
PO Competitividade e Internacionalização (COMPETE 2020)	6.359.216	4.696.756	4.383.238	40.144	15.947.029	14.627.650	5.929.998
PO Inclusão Social e Emprego	2.568.504	2.568.504	2.217.002	4.555	2.796.743	2.765.873	2.388.816
PO Capital Humano	3.802.340	3.802.340	3.197.424	5.517	3.852.334	3.843.293	3.281.199
PO Sustentabilidade e Eficiência no Uso de Recursos	2.591.461	2.553.477	2.202.742	1.910	3.593.854	2.806.197	2.146.471
<b>PO Regionais do Continente</b>	<b>10.323.094</b>	<b>9.258.247</b>	<b>7.752.503</b>	<b>28.434</b>	<b>13.319.806</b>	<b>11.321.412</b>	<b>7.233.311</b>
PO Norte 2020	4.212.515	3.808.781	3.378.771	10.616	5.178.546	4.423.786	3.004.449
PO Centro 2020	2.626.915	2.406.181	2.155.031	8.449	3.375.148	2.886.873	1.914.953
PO Alentejo 2020	1.310.732	1.203.782	1.082.944	4.190	1.935.209	1.603.205	1.161.666
PO Lisboa 2020	1.735.643	1.468.755	817.081	3.867	2.170.237	1.889.767	867.670
PO Algarve 2020	437.289	370.748	318.676	1.312	660.665	517.781	284.573
<b>PO Regiões Autónomas</b>	<b>1.867.960</b>	<b>1.772.672</b>	<b>1.538.707</b>	<b>7.767</b>	<b>2.876.699</b>	<b>2.617.097</b>	<b>1.483.396</b>
PO Açores 2020	1.395.929	1.300.641	1.137.481	2.354	1.604.306	1.461.331	1.091.486
PO Madeira 14-20	472.031	472.031	401.226	5.413	1.272.393	1.155.765	391.910
<b>PO Assistência Técnica</b>	<b>142.440</b>	<b>142.440</b>	<b>117.100</b>	<b>27</b>	<b>140.279</b>	<b>139.234</b>	<b>114.288</b>
PO Assistência Técnica 2020	142.440	142.440	117.100	27	140.279	139.234	114.288
<b>Programas de Desenvolvimento Rural</b>	<b>4.880.922</b>	<b>4.880.922</b>	<b>4.058.460</b>	<b>312.680</b>	<b>7.622.238</b>	<b>6.604.387</b>	<b>3.925.992</b>
PDR Continente (PDR2020)	4.333.553	4.333.553	3.583.729	280.902	7.000.322	6.004.595	3.467.868
dos quais, medidas superfície/animais <sup>1</sup>				234.770	1.498.880	1.498.880	1.289.865
PDR Açores (ProRural+)	340.487	340.487	295.282	12.758	369.444	369.444	278.237
dos quais, medidas superfície/animais <sup>1</sup>				10.716	165.541	165.541	146.082
PDR Madeira (Proderam 2020)	206.882	206.882	179.449	19.020	252.472	230.348	179.887
dos quais, medidas superfície/animais <sup>1</sup>				17.385	57.012	57.012	51.439
<b>PO Assuntos Marítimos e das Pescas</b>	<b>n.a.</b>	<b>n.a.</b>	<b>392.485</b>	<b>5.130</b>	<b>690.139</b>	<b>612.435</b>	<b>357.846</b>
PO Mar 2020	n.a.	n.a.	392.485	5.130	690.139	612.435	357.846

<sup>1</sup> As medidas superfície/animais referem-se a medidas agroambiente clima, agricultura biológica, pagamentos natura, zonas com condicionantes naturais ou específicas e medidas florestais baseadas na superfície.

Investimento proposto a concurso, fundo aprovado e executado por Domínio Temático



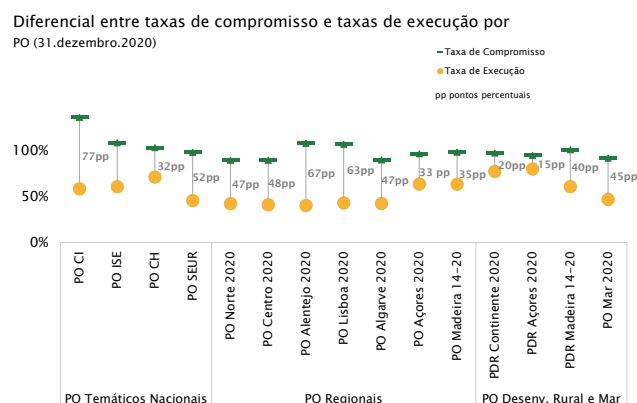
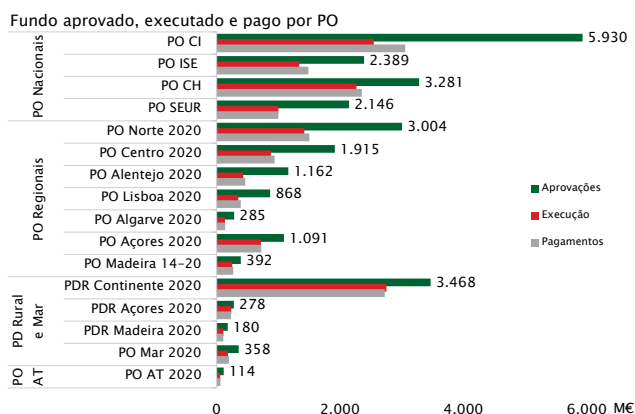
Investimento proposto a concurso, fundo aprovado e executado por PO



# Portugal 2020 – Execução Financeira por PO (2)

Programa Operacional / Fundo	Despesa executada (EXEC)	Pagamentos aos beneficiários (PG)		Despesa certificada à CE (CT)	
	Investimento/custo total elegível	Fundo Comunitário	Fundo Comunitário	Custo Total	Fundo Comunitário
	mil euros	mil euros	mil euros	mil euros	mil euros
<b>Portugal 2020</b>	<b>16.854.443</b>	<b>14.676.433</b>	<b>15.647.921</b>	<b>15.511.220</b>	<b>10.645.211</b>
FEDER	9.862.804	5.785.773	6.447.912	9.072.157	5.320.469
FSE/IEJ	5.257.572	4.426.959	4.738.317	4.776.268	4.021.531
Fundo de Coesão	1.413.725	1.184.955	1.201.073	1.380.485	1.141.158
FEADER	n.d.	3.095.927	3.061.777	0	0
FEAMP	320.342	182.819	198.842	282.309	162.053
<b>PO Temáticos</b>	<b>9.928.620</b>	<b>7.151.115</b>	<b>7.896.734</b>	<b>9.063.228</b>	<b>6.559.298</b>
PO Competitividade e Internacionalização (COMPETE 2020)	4.525.335	2.546.077	3.055.925	4.074.653	2.331.012
PO Inclusão Social e Emprego	1.541.276	1.339.042	1.488.326	1.466.623	1.269.981
PO Capital Humano	2.665.005	2.265.254	2.353.149	2.358.347	2.001.495
PO Sustentabilidade e Eficiência no Uso de Recursos	1.197.004	1.000.742	999.334	1.163.604	956.809
<b>PO Regionais do Continente</b>	<b>4.815.716</b>	<b>3.217.150</b>	<b>3.438.273</b>	<b>4.418.296</b>	<b>2.923.739</b>
PO Norte 2020	2.020.653	1.420.195	1.503.453	1.877.994	1.321.228
PO Centro 2020	1.271.593	879.758	940.897	1.125.460	767.346
PO Alentejo 2020	578.938	432.788	462.846	516.074	377.556
PO Lisboa 2020	745.741	350.178	392.108	712.581	334.017
PO Algarve 2020	198.793	134.231	138.968	186.186	123.592
<b>PO Regiões Autónomas</b>	<b>1.719.886</b>	<b>971.982</b>	<b>993.280</b>	<b>1.679.481</b>	<b>944.296</b>
PO Açores 2020	964.659	718.780	724.063	941.454	700.435
PO Madeira 14-20	755.228	253.202	269.217	738.027	243.861
<b>PO Assistência Técnica</b>	<b>69.878</b>	<b>57.440</b>	<b>59.014</b>	<b>67.906</b>	<b>55.824</b>
PO Assistência Técnica 2020	69.878	57.440	59.014	67.906	55.824
<b>Programas de Desenvolvimento Rural *</b>	<b>n.d.</b>	<b>3.095.927</b>	<b>3.061.777</b>	<b>n.a.</b>	<b>n.a.</b>
PDR Continente (PDR2020)	n.d.	2.752.325	2.724.543	n.a.	n.a.
dos quais, medidas superfície/animais <sup>1</sup>	n.d.	1.469.760	1.469.760	n.a.	n.a.
PDR Açores (ProRural+)	n.d.	235.075	229.986	n.a.	n.a.
dos quais, medidas superfície/animais <sup>1</sup>	n.d.	140.610	140.610	n.a.	n.a.
PDR Madeira (Proderam 2020)	n.d.	108.527	107.248	n.a.	n.a.
dos quais, medidas superfície/animais <sup>1</sup>	n.d.	44.927	44.927	n.a.	n.a.
<b>PO Assuntos Marítimos e das Pescas</b>	<b>320.342</b>	<b>182.819</b>	<b>198.842</b>	<b>282.309</b>	<b>162.053</b>
PO Mar 2020	320.342	182.819	198.842	282.309	162.053

<sup>1</sup> As medidas superfície/animais referem-se a medidas agroambiente clima, agricultura biológica, pagamentos natura, zonas com condicionantes naturais ou específicas e medidas florestais baseadas na superfície.

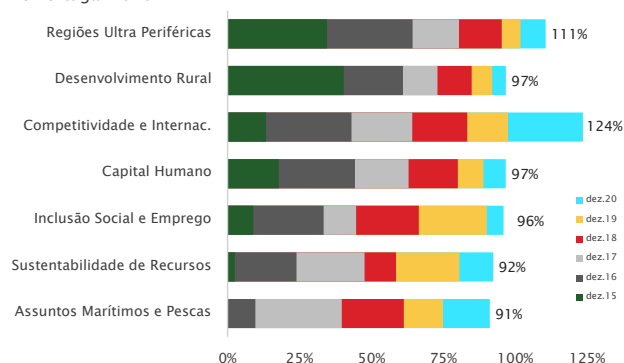


# Portugal 2020 – Execução Financeira por PO (3)

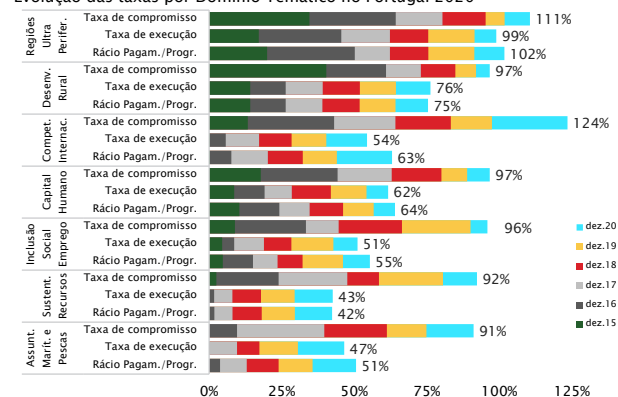
Programa Operacional / Fundo	Indicadores financeiros (Fundo)						
	Taxa de compromisso (AP/PR)	Taxa de execução (EXEC/PR)	Taxa de realização (EXEC/AP)	Taxa de pagamento (PG/AP)	Taxa de certificação do fundo programado (CT/PR)	Taxa de reembolso (PG/EXEC)	Rácio pagam./programado (PG/PR)
<b>Portugal 2020</b>	<b>104%</b>	<b>57%</b>	<b>55%</b>	<b>58%</b>	<b>41%</b>	<b>107%</b>	<b>61%</b>
FEDER	110%	53%	48%	53%	48%	111%	59%
FSE/IEJ	101%	58%	58%	62%	53%	107%	62%
Fundo de Coesão	98%	43%	43%	44%	41%	101%	43%
FEADER	97%	76%	79%	78%	n.a.	99%	75%
FEAMP	91%	47%	51%	56%	41%	109%	51%
<b>PO Temáticos</b>	<b>115%</b>	<b>60%</b>	<b>52%</b>	<b>57%</b>	<b>55%</b>	<b>110%</b>	<b>66%</b>
PO Competitividade e Internacionalização (COMPETE 2020)	135%	58%	43%	52%	53%	120%	70%
PO Inclusão Social e Emprego	108%	60%	56%	62%	57%	111%	67%
PO Capital Humano	103%	71%	69%	72%	63%	104%	74%
PO Sustentabilidade e Eficiência no Uso de Recursos	97%	45%	47%	47%	43%	100%	45%
<b>PO Regionais do Continente</b>	<b>93%</b>	<b>41%</b>	<b>44%</b>	<b>48%</b>	<b>38%</b>	<b>107%</b>	<b>44%</b>
PO Norte 2020	89%	42%	47%	50%	39%	106%	44%
PO Centro 2020	89%	41%	46%	49%	36%	107%	44%
PO Alentejo 2020	107%	40%	37%	40%	35%	107%	43%
PO Lisboa 2020	106%	43%	40%	45%	41%	112%	48%
PO Algarve 2020	89%	42%	47%	49%	39%	104%	44%
<b>PO Regiões Autónomas</b>	<b>96%</b>	<b>63%</b>	<b>66%</b>	<b>67%</b>	<b>61%</b>	<b>102%</b>	<b>65%</b>
PO Açores 2020	96%	63%	66%	66%	62%	101%	64%
PO Madeira 14-20	98%	63%	65%	69%	61%	106%	67%
<b>PO Assistência Técnica</b>	<b>98%</b>	<b>49%</b>	<b>50%</b>	<b>52%</b>	<b>48%</b>	<b>103%</b>	<b>50%</b>
PO Assistência Técnica 2020	98%	49%	50%	52%	48%	103%	50%
<b>Programas de Desenvolvimento Rural</b>	<b>96,7%</b>	<b>76,3%</b>	<b>78,9%</b>	<b>78,0%</b>	<b>n.a.</b>	<b>98,9%</b>	<b>75,4%</b>
PDR Continente (PDR2020)	97%	77%	79%	79%	n.a.	99%	76%
dos quais, medidas superfície/animais <sup>1</sup>	n.a.	n.a.	114%	114%	n.a.	100%	n.a.
PDR Açores (ProRural+)	94%	80%	84%	83%	n.a.	98%	78%
dos quais, medidas superfície/animais <sup>1</sup>	n.a.	n.a.	96%	96%	n.a.	100%	n.a.
PDR Madeira (Proderam 2020)	100%	60%	60%	60%	n.a.	99%	60%
dos quais, medidas superfície/animais <sup>1</sup>	n.a.	n.a.	87%	87%	n.a.	100%	n.a.
<b>PO Assuntos Marítimos e das Pescas</b>	<b>91%</b>	<b>47%</b>	<b>51%</b>	<b>56%</b>	<b>41%</b>	<b>109%</b>	<b>51%</b>
PO Mar 2020	91%	47%	51%	56%	41%	109%	51%

<sup>1</sup> As medidas superfície/animais referem-se a medidas agroambiente clima, agricultura biológica, pagamentos natura, zonas com condicionantes naturais ou específicas e medidas florestais baseadas na superfície.

Evolução da taxa de compromisso por Domínio Temático no Portugal 2020



Evolução das taxas por Domínio Temático no Portugal 2020



# Portugal 2020 – Indicadores físicos (4)

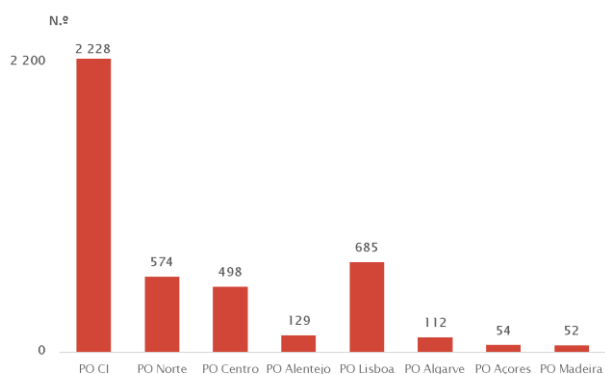
## Domínio Competitividade e Internacionalização

Indicador Trimestral*	Unidade	Total	PO CI	PO ISE	PO CH	PO SEUR	PO Norte	PO Centro	PO Alentejo	PO Lisboa	PO Algarve	PO Açores	PO Madeira
Projetos de I&D e transferência de conhecimento apoiados	Nº	4 332	2 228	–	–	–	574	498	129	685	112	54	52
Empresas em cooperação com instituições de investigação **	Nº	1 489	564	–	–	–	723	85	13	71	11	15	7
Serviços da Administração Pública apoiados	Nº	757	190	–	–	–	331	123	54	0	31	25	3
Novas empresas/start-ups apoiadas **	Nº	1 020	–	–	–	–	222	259	143	32	46	278	40
Empresas que beneficiam de apoio à internacionalização**	Nº	6 538	2 908	–	–	–	1 493	929	369	628	158	9	44
Empresas apoiadas no âmbito dos Sistemas de Incentivo	Nº	19 247	6 198	–	–	–	4 543	3 328	981	1 476	551	1 084	1 086
Investimento elegível apoiado no âmbito dos Sistemas de Incentivo	€	11 464 524 222	6 751 677 258	–	–	–	1 859 590 359	1 292 102 667	473 528 402	726 909 174	225 518 663	–	135 197 699
Projetos de ações coletivas apoiados	Nº	674	288	–	–	–	179	41	129	8	24	–	5
Linhas férreas intervencionadas	Km	571	571	–	–	–	–	–	–	–	–	–	–
Trabalhadores apoiados em ações de formação em contexto empresarial	Nº	52 174	46 501	–	–	–	3 523	1 685	139	148	121	–	57

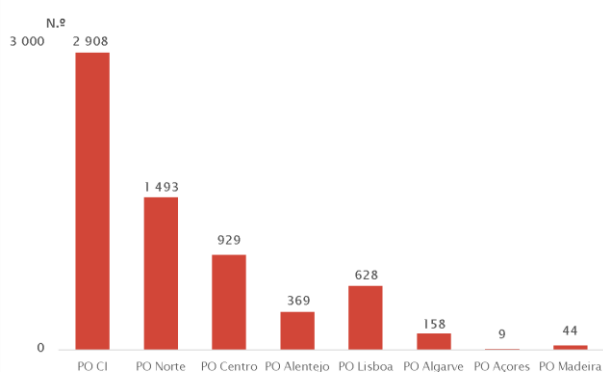
\* Reporta as realizações efetuadas/a efetuar nas operações em curso e as realizações concretizadas nas operações concluídas.

\*\* Redução do valor do indicador resulta de rescisões/revogações de operações

Projetos de I&D e transferência de conhecimento apoiados



Empresas que beneficiam de apoio à internacionalização





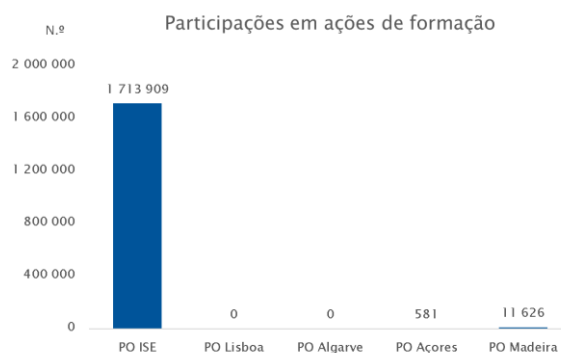
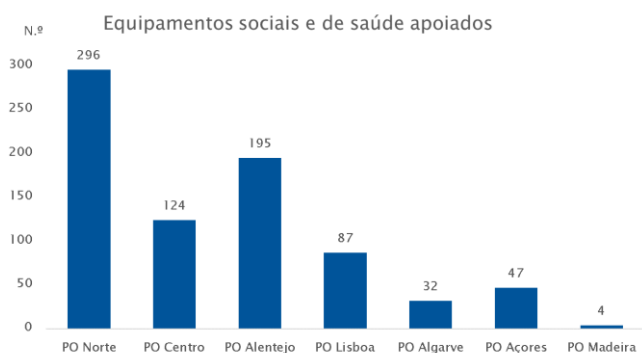
# Portugal 2020 – Indicadores físicos (5)

## Domínio Inclusão Social e Emprego

Indicador Trimestral*	Unidade	Total	PO CI	PO ISE	PO CH	PO SEUR	PO Norte	PO Centro	PO Alentejo	PO Lisboa	PO Algarve	PO Açores	PO Madeira
Pessoas que beneficiam de apoios à contratação **	Nº	91 762	0	74 834	0	0	0	0	0	5 935	3 061	5 749	2 183
Pessoas que beneficiam de estágios profissionais	Nº	121 448	0	104 497	0	0	0	0	0	6 299	2 974	5 709	1 969
Participações em ações de formação	Nº	1 726 116	-	1 713 909	-	-	-	-	-	-	-	581	11 626
Participações de pessoas com deficiência e incapacidade em formação **	Nº	17 993	-	17 808	-	-	-	-	-	-	-	-	185
Participantes em ações de trabalho socialmente necessário	Nº	63 941	-	-	-	-	25 085	16 380	11 569	7 312	3 595	-	-
Equipamentos sociais e de saúde apoiados	Nº	785	-	-	-	-	296	124	195	87	32	47	4
Espaços abertos, criados ou reabilitados em áreas urbanas	M2	1 092 568	-	-	-	-	592 729	256 693	220 452	1 906	0	-	20 788
Habitções reabilitadas em áreas urbanas	Nº	640 571	-	-	-	-	3 988	578	306	635 699	0	-	-

\* Reporta as realizações efetuadas/a efetuar nas operações em curso e as realizações concretizadas nas operações concluídas.

\*\* A redução de valor deste indicador resulta da retificação no apuramento

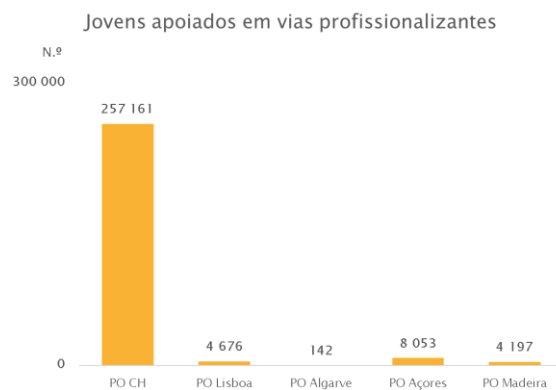
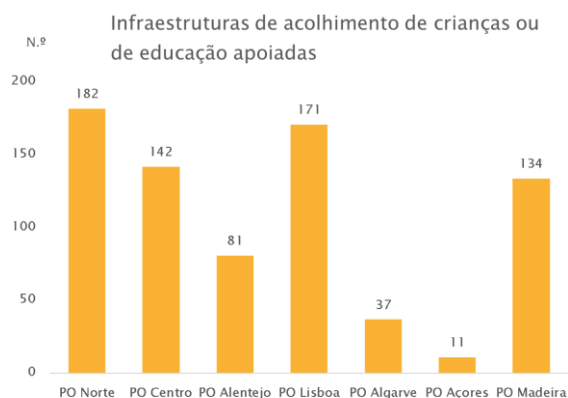


# Portugal 2020 – Indicadores físicos (6)

## Domínio Capital Humano

Indicador Trimestral*	Unidade	Total	PO CI	PO ISE	PO CH	PO SEUR	PO Norte	PO Centro	PO Alentejo	PO Lisboa	PO Algarve	PO Açores	PO Madeira
Jovens apoiados em vias profissionalizantes (básico e secundário)	Nº	274 229	0	0	257 161	0	0	0	0	4 676	142	8 053	4 197
Adultos apoiados em modalidades de longa duração de dupla certificação	Nº	73 622	0	0	62 484	0	0	0	0	0	411	10 399	328
Bolseiros em ações de formação avançada	Nº	6 360	-	-	4 323	-	1 911	-	-	-	-	79	47
Jovens e adultos apoiados em cursos pós secundário	Nº	16 627	0	0	6 601	0	4 269	2 858	1 055	1 198	178	269	199
Bolseiros de ação social no ensino superior	Nº	117 490	-	-	115 537	-	-	1 953	-	-	-	-	-
Nº de infraestruturas de acolhimento de crianças ou de educação apoiadas	Nº escolas	758	-	-	-	-	182	142	81	171	37	11	134
Capacidade das infraestruturas de acolhimento de crianças ou de educação apoiadas	Nº de alunos	372 078	-	-	-	-	79 216	48 950	23 717	176 645	7 237	4 886	31 427

\* Reporta as realizações efetuadas/a efetuar nas operações em curso e as realizações concretizadas nas operações concluídas.



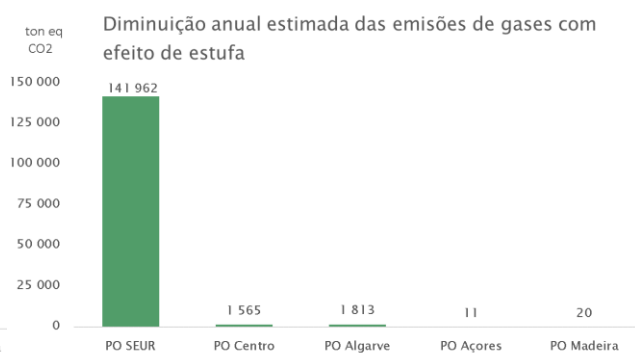
# Portugal 2020 – Indicadores físicos (7)

## Domínio Sustentabilidade e Eficiência no Uso de Recursos

Indicador Trimestral*	Unidade	Total	PO CI	PO ISE	PO CH	PO SEUR	PO Norte	PO Centro	PO Alentejo	PO Lisboa	PO Algarve	PO Açores	PO Madeira
Redução anual do consumo de energia primária nos edifícios públicos **	KWh/ano	385 015 125	-	-	-	337 478 193	22 114 048	4 411 856	10 842 047	6 024 028	3 197 159	947 795	0
Agregados familiares com consumo de energia melhorado	Nº	9 455	-	-	-	677	6 264	1 580	39	408	-	-	487
Diminuição anual estimada das emissões de gases com efeito de estufa	Toneladas de equivalente CO2	145 371	-	-	-	141 962	-	1 565	-	-	1 813	11	20
Economias de Energia nos projetos apoiados no setor dos transportes	tep	8 559	-	-	-	8 093	-	-	-	-	-	-	466
Extensão da faixa costeira intervencionada para proteção de pessoas e bens	Km	93	-	-	-	86	-	-	-	-	-	7	-
População que beneficia de medidas de proteção contra incêndios florestais	Pessoas	9 118 603	-	-	-	9 118 603	-	-	-	-	-	-	-
Infraestruturas de proteção civil	Nº	84	-	-	-	79	-	-	-	-	-	5	-
Capacidade adicional de reciclagem de resíduos	Ton./ano	827 920	-	-	-	814 657	-	-	-	-	-	13 263	-
Extensão dos Sistemas de Drenagem de Águas Residuais a construir/remodelar	Km	3 201	-	-	-	3 201	-	-	-	-	-	-	-
Superfície dos habitats apoiados para atingirem um melhor estado de conservação	Hectares	161 385	-	-	-	148 705	-	-	-	-	-	12 680	-
Espaços abertos, criados ou reabilitados em áreas urbanas	M²	8 141 107	-	-	-	-	3 561 536	2 567 767	1 437 948	305 467	71 089	169 801	27 500
Edifícios públicos ou comerciais construídos ou renovados em áreas urbanas	M²	670 114	-	-	-	-	281 733	186 132	175 027	10 341	8 274	7 488	1 120

\* Reporta as realizações efetuadas/a efetuar nas operações em curso e as realizações concretizadas nas operações concluídas.

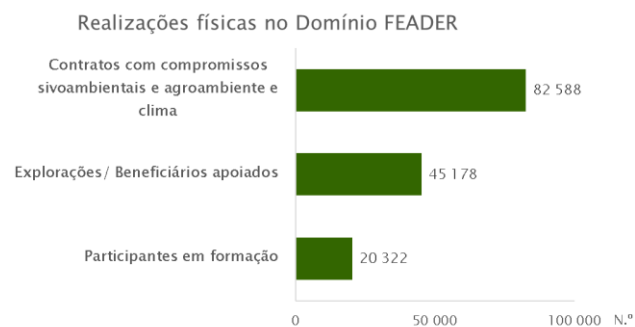
\*\* A redução do valor deste indicador no PO SEUR, e que não tem expressão no valor global, resulta de rescisões/anulação e da reprogramação em baixa de uma operação.



# Portugal 2020 – Indicadores físicos (8)

## Domínio Desenvolvimento Rural

Indicador Trimestral	Unidade	PDR2020   PRORURAL+   Proderam2020	
		Realizações comprometidas	Realizações concretizadas
Apoio ao investimento na exploração agrícola, transformação e comercialização de produtos agrícolas e infraestruturas de regadio	€	1 747 643 825	987 091 823
Nº de ações/operações apoiadas	Nº	27 857	23 075
Nº de explorações/beneficiários apoiados	Nº	45 178	30 651
Área apoiada com medidas de superfície/animais	ha	4 596 522	4 595 248
Área apoiada com medidas florestais	ha	470 323	379 346
Área apoiada em compromissos agroambiente e clima	ha	1 708 134	1 708 112
Nº de contratos com compromissos sivoambientais e agroambiente e clima	Nº	82 588	83 087
Nº de participantes em formação	Nº	20 322	1 830
Nº de beneficiários aconselhados	Nº	9 461	-
Nº grupos PEI	Nº	1 306	-
Nº de operações PEI	Nº	1 306	-
Nº de projetos LEADER	Nº	5 653	2 990



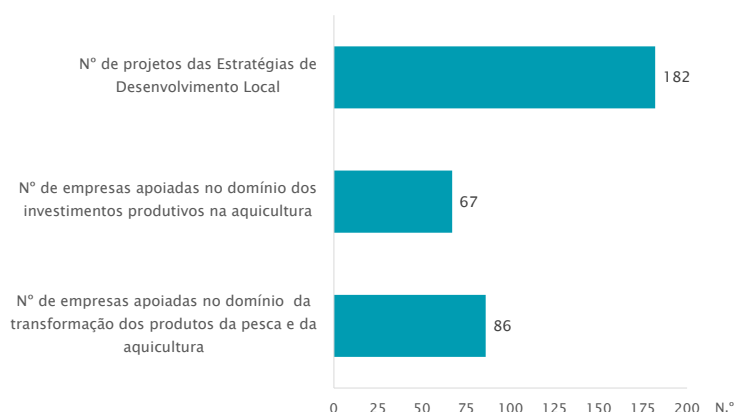
## Portugal 2020 – Indicadores físicos (9)

### Domínio Assuntos Marítimos e Pescas

Indicador Trimestral	Unidade	PO MAR2020 Aprovado	PO MAR2020 Em execução
Projetos no domínio da proteção e restauração da biodiversidade e dos ecossistemas marinhos e da eficiência energética e atenuação das alterações climáticas	Nº	25	2
Projetos no domínio do valor acrescentado, qualidade, utilização das capturas indesejadas e portos de pesca, locais de desembarque, lotas e abrigos	Nº	129	59
Projetos em matéria de inovação, serviços de aconselhamento na aquicultura	Nº	50	1
Empresas apoiadas no domínio dos investimentos produtivos na aquicultura	Nº	67	14
Projetos no domínio do aumento do potencial dos sítios aquícolas e medidas relativas à saúde pública e animal	Nº	61	45
Projetos no domínio do controlo e recolha de dados das pescas	Nº	26	7
Empresas apoiadas no domínio da transformação dos produtos da pesca e da aquicultura	Nº	86	7
Projetos no domínio da política marítima integrada (VMI e Conhecimento Marinho)	Nº	15	1
Investimento apoiado no domínio da transformação dos produtos da pesca e da aquicultura *	Nº	154 213 092	84 450 118
Investimento apoiado no domínio dos investimentos produtivos na aquicultura	Nº	74 720 557	29 558 594
Projetos apoiados no domínio dos investimentos a bordo	Nº	297	197
Nº de projetos das Estratégias de Desenvolvimento Local	Nº	182	28

\* Redução indicador (valor aprovado) resultante de revisão de compromissos e rescisão de operações.

#### Realizações físicas no Domínio FEAMP





# Portugal 2020 – Execução Financeira por Região (10)

Programa Operacional /Região	Operações aprovadas (AP)		Despesa executada (EXEC)		Taxa de realização de fundo (EXEC/AP) %
	Fundo Aprovado mil euros	% em coluna	Fundo Executado mil euros	% em coluna	
<b>Portugal 2020</b>	<b>26 861 317</b>	<b>100%</b>	<b>14 676 433</b>	<b>100%</b>	<b>55%</b>
Norte	9 294 777	35%	4 754 246	32%	51%
Centro	6 454 389	24%	3 316 889	23%	51%
Alentejo	2 393 025	9%	1 086 565	7%	45%
Lisboa	1 653 505	6%	610 939	4%	37%
Algarve	534 535	2%	241 561	2%	45%
Açores	1 624 889	6%	1 063 962	7%	65%
Madeira	876 305	3%	566 244	4%	65%
Multirregional convergência	545 012	2%	279 258	2%	51%
Não regionalizado	3 484 880	13%	2 756 768	19%	0%
<b>PO Competitividade e Internacionalização</b>	<b>5 929 998</b>	<b>100%</b>	<b>2 546 077</b>	<b>100%</b>	<b>43%</b>
Norte	2 808 171	47%	1 234 330	48%	44%
Centro	2 059 309	35%	965 738	38%	47%
Alentejo	474 914	8%	179 130	7%	38%
Lisboa	133 451	2%	6 774	0%	0%
Algarve	82 721	1%	0	0%	0%
Açores	106 592	2%	46 872	2%	44%
Madeira	0	0%	0	0%	0%
Multirregional convergência	264 839	4%	113 233	4%	43%
Não regionalizado	0	0%	0	0%	0%
<b>PO Inclusão Social e Emprego</b>	<b>2 388 816</b>	<b>100%</b>	<b>1 339 042</b>	<b>100%</b>	<b>56%</b>
Norte	1 104 464	46%	599 608	45%	54%
Centro	783 716	33%	425 626	32%	54%
Alentejo	245 365	10%	131 199	10%	53%
Lisboa	127 231	5%	105 651	8%	83%
Algarve	24 553	1%	20 228	2%	82%
Açores	26 801	1%	19 931	1%	74%
Madeira	22 334	1%	12 526	1%	56%
Multirregional convergência	54 354	2%	24 272	2%	45%
Não regionalizado	0	0%	0	0%	0%
<b>PO Capital Humano</b>	<b>3 281 199</b>	<b>100%</b>	<b>2 265 254</b>	<b>100%</b>	<b>69%</b>
Norte	1 719 145	52%	1 199 548	53%	70%
Centro	1 078 006	33%	765 095	34%	71%
Alentejo	315 677	10%	216 298	10%	69%
Lisboa	47 400	1%	0	0%	0%
Algarve	9 441	0%	0	0%	0%
Multirregional convergência	111 531	3%	84 314	4%	76%
Não regionalizado	0	0%	0	0%	0%
<b>PO Sustentabilidade e Eficiência no Uso de Recursos</b>	<b>2 146 471</b>	<b>100%</b>	<b>1 000 742</b>	<b>100%</b>	<b>47%</b>
Norte	609 607	28%	268 949	27%	44%
Centro	547 784	26%	244 896	24%	45%
Alentejo	187 647	9%	124 455	12%	66%
Lisboa	384 443	18%	117 957	12%	31%
Algarve	92 184	4%	64 221	6%	70%
Açores	65 990	3%	5 340	1%	8%
Madeira	258 816	12%	174 924	17%	68%
Multirregional convergência	0	0%	0	0%	0%
Não regionalizado	0	0%	0	0%	0%
<b>PO Regionais</b>	<b>8 716 707</b>	<b>100%</b>	<b>4 189 132</b>	<b>100%</b>	<b>48%</b>
PO Norte 2020	3 004 449	34%	1 420 195	34%	47%
PO Centro 2020	1 914 953	22%	879 758	21%	46%
PO Alentejo 2020	1 161 666	13%	432 788	10%	37%
PO Lisboa 2020	867 670	10%	350 178	8%	40%
PO Algarve 2020	284 573	3%	134 231	3%	47%
PO Açores 2020	1 091 486	13%	718 780	17%	66%
PO Madeira 14-20	391 910	4%	253 202	6%	65%
<b>PO Assistência Técnica 2020</b>	<b>114 288</b>	<b>100%</b>	<b>57 440</b>	<b>100%</b>	<b>50%</b>
<b>PDR Continente</b>	<b>3 467 869</b>	<b>100%</b>	<b>2 752 325</b>	<b>100%</b>	<b>79%</b>
<b>PDR Açores</b>	<b>278 237</b>	<b>100%</b>	<b>235 075</b>	<b>100%</b>	<b>84%</b>
<b>PDR Madeira</b>	<b>179 887</b>	<b>100%</b>	<b>108 527</b>	<b>100%</b>	<b>60%</b>
<b>PO MAR 2020</b>	<b>357 846</b>	<b>100%</b>	<b>182 819</b>	<b>100%</b>	<b>51%</b>
Norte	48 942	14%	31 615	17%	65%
Centro	70 622	20%	35 777	20%	51%
Alentejo	7 756	2%	2 695	1%	35%
Lisboa	93 311	26%	30 379	17%	33%
Algarve	41 063	11%	22 881	13%	56%
Açores	55 783	16%	37 964	21%	68%
Madeira	23 359	7%	17 065	9%	73%
Multirregional convergência	0	0%	0	0%	0%
Não regionalizado	17 011	5%	4 443	2%	26%

# Portugal 2020 – Conceitos e notas explicativas

## Sobre o processo dos avisos:

**Aviso ou período de candidatura** | Fase de apresentação, admissão e seleção de candidaturas que dá origem a uma decisão para a atribuição de financiamento às operações que vierem a ser aprovadas e contratadas pelos beneficiários.

O Aviso ou período de candidatura pode ainda revestir-se da figura de *convite*, quando o mesmo é dirigido a um conjunto pré-estabelecido de entidades.

Os avisos dizem respeito a tipologias elegíveis num regulamento específico, ou a um subconjunto destas, enquadradas num Programa Operacional e num eixo prioritário. Excecionalmente, no caso de tipologias não previstas em regulamento específico, a sua definição constará em sede de aviso de abertura de concurso.

No Aviso ou período de candidatura, são estabelecidas as datas de início e de encerramento bem como a dotação orçamental de fundo comunitário a atribuir na sequência do inerente processo de seleção.

Podem existir ainda períodos de candidatura em aberto/em contínuo (com ou sem dotação orçamental explicitada), ou seja, que vigoram até à execução financeira integral da(s) tipologia(s) em causa ou, caso exista, da respetiva dotação orçamental.

**Aviso ou período de candidatura em aberto** | Aviso ou período de candidatura com prazo para submissão de candidaturas a decorrer.

**Aviso ou período de candidatura em contínuo** | Aviso ou período de candidatura é transversal ao período de programação.

**Aviso ou período de candidatura encerrado** | Aviso ou período de candidatura cujo prazo para submissão de candidaturas está terminado.

## Sobre o processo das candidaturas:

**Candidatura** | Pedido formal de apoio financeiro público (nacional e/ou comunitário) apresentado pelo beneficiário à Autoridade de Gestão de um Programa Operacional (PO) ou Organismo Intermédio, com vista a garantir a realização de projetos elegíveis financiados no âmbito do PO, que prosseguem os objetivos do eixo prioritário em que se enquadram. A candidatura formaliza-se através do preenchimento de um formulário tipo – no qual é, nomeadamente, descrita a operação a financiar, os seus objetivos, a sua sustentabilidade, o calendário de execução e a programação financeira – e demais documentação exigida para a sua instrução. A candidatura passa a designar-se

*operação* aquando da sua aprovação.

**Candidatura apresentada** | Candidatura/Pedido de Apoio/Plano ou Estratégia submetida a um aviso ou período de candidatura (em contínuo/aberto ou encerrado). Nos casos de avisos ou períodos de candidatura encerrados apenas se consideram as candidaturas submetidas dentro dos prazos estabelecidos.

### **Candidatura em análise de admissibilidade** |

Candidatura/ Pedido de Apoio/ Plano ou Estratégia apresentada cujo processo de verificação das condições de admissão não se encontra concluído.

**Candidatura admitida** | Candidatura/Pedido de Apoio/Plano ou Estratégia apresentada que cumpre os requisitos de admissibilidade aplicáveis e que, portanto, é aceite pela Autoridade de Gestão ou em quem esta tenha delegado, para integrar o processo de seleção. Todas as candidaturas admitidas passam para a análise de mérito, após a qual assumem um dos seguintes estados: *aprovada, não aprovada*.

**Candidatura não admitida** | Candidatura/Pedido de Apoio/Plano ou Estratégia submetida a um aviso ou período de candidatura, nos prazos estabelecidos, que não cumpre os requisitos formais de admissibilidade aplicáveis, e como tal, não aceite pela Autoridade de Gestão / Organismo Intermédio para integrar o processo de seleção. As candidaturas consideradas não elegíveis, por qualquer razão que não resulte da respetiva análise de mérito, serão contabilizadas como não admitidas.

**Candidatura em análise de mérito** | Candidatura/Pedido de Apoio/Plano ou Estratégia admitida cujo processo de apreciação não se encontra concluído. Caso não existam desistências até e durante a fase de análise de mérito, as candidaturas neste estado poderão ser apuradas pelas Autoridade de Gestão pela diferença entre o total de candidaturas admitidas e o somatório entre as candidaturas aprovadas e não aprovadas.

**Candidatura aprovada (operação)** | Candidatura/Pedido de Apoio/Plano ou Estratégia selecionada e com decisão de aprovação e consequente cofinanciamento. O volume de candidaturas aprovadas é líquido de desistências (ocorridas na fase de audiência prévia e, como tal, antes de concluído o processo de aprovação). Corresponde, em regra, à primeira decisão de aprovação, salvo nos casos em que tal não é possível de apurar (correspondendo aí à decisão de aprovação vigente, incluindo reprogramações).

**Candidatura não aprovada** | Candidatura/Pedido de Apoio/Plano ou Estratégia admitida e sobre a qual a Autoridade de Gestão emite uma decisão que não dá origem a cofinanciamento.

A ausência do cofinanciamento pode resultar da falta de mérito da candidatura (reprovada) ou de dotação orçamental insuficiente. As candidaturas com parecer “não elegível” devido ao mérito da operação serão contabilizadas como “não aprovadas”.

**Candidatura desistida** | Candidatura/Pedido de Apoio/Plano ou Estratégia apresentada e cujo processo de admissibilidade ou de aprovação não foi concluído por iniciativa do beneficiário, antes da comunicação de cofinanciamento.

**Candidatura anulada** | Candidatura/Pedido de Apoio aprovada e cuja comunicação de cofinanciamento teve lugar mas, por iniciativa do beneficiário ou por incumprimento legal, não celebra o respetivo contrato, ou não assina o termo de aceitação.

**Candidatura contratada** | Candidatura/Pedido de Apoio aprovada que foi objeto de celebração de um contrato de financiamento com o beneficiário ou de assinatura de termo de aceitação.

**Candidatura revogada** | Candidatura/Pedido de Apoio aprovada com revogação da decisão de cofinanciamento após a celebração de contrato, independentemente de a rescisão ter sido promovida pelo beneficiário ou pela Autoridade de Gestão ou equiparado Organismo Intermédio.

**Operação em execução** | Operação/Pedido de Apoio/Plano ou Estratégia aprovada e contratada e que se encontra a executar as suas componentes físicas e os seus objetivos financeiros.

**Operação encerrada ou concluída** | Operação/Pedido de Apoio/Plano ou Estratégia fisicamente concluída e plenamente executada em relação à qual todos os pagamentos em causa foram efetuados pelos beneficiários e em que a comparticipação total correspondente foi paga aos beneficiários respeitando os normativos em vigor no que se refere à legalidade e elegibilidade das despesas.

## Sobre os financiamentos:

**Dotação Fundo** | Valor dos fundos europeus estruturais e de investimento programados para o atual período de programação.

**Dotação total a concurso** | Dotação global (fundo e contrapartida pública nacional, quando essa informação esteja disponível) prevista em determinado Aviso ou período de candidatura. Caso as candidaturas sejam submetidas a períodos de candidatura em contínuo, este campo será preenchido com o montante de Fundo associado ao Eixo Prioritário/Tipologia de intervenção quando este se encontre explicitado, nomeadamente, no respetivo aviso de abertura do período de candidatura. Nestes casos, sempre que exista um reforço da dotação a concurso, essa informação deverá ser atualizada.

**Fundo comunitário a concurso** | Dotação de fundo prevista

no Aviso ou período de candidatura incluindo, quando aplicável, eventuais alterações ocorridas durante o período de apresentação de candidaturas.

**Investimento ou custo total** | Somatório da despesa elegível comparticipada e da despesa não comparticipada (que inclui a despesa elegível que não é objeto de apoio e a despesa não elegível) que seja considerada indispensável à prossecução dos objetivos da operação.

**Investimento ou custo total elegível** | Total da despesa pública e privada, considerada para efeitos de cofinanciamento pelos fundos comunitários.

**Investimento não elegível** | Montante de despesa associada a uma operação, cuja natureza ou data de realização não permitam o seu financiamento pelos fundos, sendo a sua cobertura assegurada pelo beneficiário.

**Fundo aprovado** | Valor dos fundos europeus estruturais e de investimento aprovados e inscritos na decisão de financiamento em vigor para cada operação.

**Fundo executado** | Corresponde à validação de despesas elegíveis que são consideradas necessárias para a execução satisfatória da operação.

**Despesa pública** | Qualquer participação pública no financiamento de operações proveniente do Orçamento do Estado, do Orçamento da Segurança Social, de autoridades regionais e locais, das Comunidades Europeias no âmbito dos FEEL e de outras iniciativas comunitárias e qualquer despesa equiparável. É considerada despesa equiparável qualquer participação no financiamento de operações proveniente do orçamento de organismos de direito público ou de associações de uma ou mais autoridades locais ou regionais ou de organismos públicos.

**Despesa certificada** | Procedimento formal através do qual a Autoridade de Certificação declara à Comissão Europeia que as despesas apresentadas para reembolso são elegíveis, que se encontram justificadas por faturas pagas, ou outros documentos contabilísticos de valor probatório equivalente, ou indicadores físicos de realização no caso de custos simplificados, e que foram realizadas no âmbito de operações devidamente aprovadas para financiamento a título de um Programa Operacional.

**Contrapartida pública nacional total aprovada/executada** | Qualquer participação pública para o financiamento de operações proveniente do Orçamento do Estado, de autoridades regionais e locais e qualquer despesa equiparável. É considerada despesa equiparável qualquer participação para o financiamento de operações proveniente do orçamento de organismos de direito público ou de associações de uma ou mais autoridades locais ou regionais ou de organismos públicos. As fontes são repartidas pelo: OE – Orçamento de Estado, OSS-

Orçamento da Segurança Social, AL – Autarquias Locais, RA – Regiões Autónomas, EP – Empresas Públicas, ou Outra(s) fonte(s).

**Financiamento privado** | Montante de participação privada no âmbito de uma operação.

**Pagamentos aos beneficiários** | Transferências diretas para os beneficiários a título de reembolso, de adiantamentos ou, no caso do FEADER, no âmbito do pagamento de ajudas forfetárias. O volume de pagamentos deve incluir valores ainda não recuperados relativos a dívidas, incluindo as que resultem de reprogramação/rescisão ou revogação de financiamentos, ou refletir a sua dedução após aquela recuperação.

**Pagamentos intermédios da CE** | Pagamentos realizados pela Comissão Europeia com base na despesa aprovada e certificada.

**Rácio pagamentos/programado** | Valor dos pagamentos efetuados aos beneficiários/valor da dotação de fundo programada.

**Taxa de financiamento** | Percentagem que o financiamento comunitário representa no custo total elegível de uma operação.

**Taxa de admissibilidade das candidaturas/Pedido de Apoio** | Candidaturas ou pedidos de apoio admitidos/candidaturas e pedidos de apoio apresentados com análise de admissibilidade concluída.

**Taxa de aprovação líquida das candidaturas/Pedido de Apoio** | Candidaturas ou pedidos de apoio aprovados/candidaturas ou pedido de apoio admitidos com análise de mérito concluída.

**Taxa de aprovação líquida do investimento ou custo total** | Valor do investimento ou custo total das candidaturas ou dos pedidos de apoio aprovados/total de investimento ou custo total das candidaturas ou dos pedidos de apoio admitidos com análise de mérito concluída.

**Taxa de contratação/aceitação das candidaturas** | Candidaturas ou pedido de apoio contratados/candidaturas ou pedidos de apoio aprovados. Esta taxa reflete, em número de candidaturas, o desfasamento temporal entre o momento da aprovação e o momento da contratação.

**Taxa de contratação dos fundos comunitários** | Valor dos fundos das operações ou dos pedidos de apoio contratados/valor dos fundos das operações ou dos pedidos de apoio aprovados. Esta taxa reflete, em valor de fundo aprovado, o desfasamento temporal entre o momento da aprovação e o momento da contratação.

**Taxa de compromisso** | Valor do fundo aprovado associado às operações /valor da dotação fundo programada.

**Taxa de execução** | Valor do fundo executado/valor da dotação de fundo programada.

**Taxa de realização** | Valor do fundo executado /valor do fundo aprovado associado às operações.

**Taxa de pagamento** | Valor do fundo pago aos beneficiários/valor do fundo aprovado associado às operações.

**Taxa de certificação do fundo programado** | Valor da despesa certificada de fundo comunitário (no caso do FEADER, o valor dos pagamentos elegíveis)/valor do fundo comunitário programado. Esta taxa pode refletir um desfasamento face à taxa de execução: por excesso, dado que a certificação de despesas é realizada à taxa de cofinanciamento do eixo prioritário, em alguns casos, superior à taxa média de cofinanciamento das operações aprovadas; e por defeito, devido ao desfasamento temporal entre validação e certificação de despesa.

**Taxa de reembolso** | Valor do fundo pago aos beneficiários, incluindo a beneficiários responsáveis pela execução de políticas públicas/valor do fundo executado. Sempre que este valor é superior a 100% significa que o montante pago por adiantamento(s) não certificáveis é superior ao valor do fundo comunitário associado à execução.

Para mais informação consultar o ***Glossário comum dos FEEI*** disponibilizado no Portal do Portugal 2020.

# Portugal 2020 – Domínios e Objetivos Temáticos

<b>Competitividade e Internacionalização</b>	01 - Reforçar a investigação, o desenvolvimento tecnológico e a inovação
	02 - Melhorar o acesso às tecnologias da informação e da comunicação, bem como a sua utilização e qualidade
	03 - Reforçar a competitividade das pequenas e médias empresas
	07 - Promover transportes sustentáveis e eliminar os estrangulamentos nas principais redes de infraestruturas
	08 - Promover a sustentabilidade e a qualidade do emprego e apoiar a mobilidade laboral
<b>Inclusão Social e Emprego</b>	11 - Melhorar a capacidade institucional das autoridades públicas e partes interessadas e a eficiência da administração pública
	08 - Promover a sustentabilidade e a qualidade do emprego e apoiar a mobilidade laboral
<b>Capital Humano</b>	09 - Promover a integração social e combater a pobreza e qualquer discriminação
	10 - Investir na educação, na formação e na formação profissional para aquisição de competências e a aprendizagem ao longo da vida
<b>Sustentabilidade e Eficiência no Uso de Recursos</b>	04 - Apoiar a transição para uma economia de baixo teor de carbono em todos os setores
	05 - Promover a adaptação às alterações climáticas e a prevenção e gestão de riscos
	06 - Preservar e proteger o ambiente e promover a eficiência energética

**SIGLAS**

Cofinanciado por:



UNIÃO EUROPEIA  
Fundo Europeu  
de Desenvolvimento Regional