



**AD&C**

Agência para o  
Desenvolvimento e  
Coesão, I.P.

## FICHA TÉCNICA


Título: Boletim Informativo dos Fundos da União Europeia Nº 20

Edição: Agência para o Desenvolvimento e Coesão, IP

Data de Edição: março 2020

Fotografia: Projeto POSEUR-02-1810-FC-000086 Instalação de Redes de Defesa da Floresta contra Incêndios | no âmbito do POSEUR Programa Operacional Sustentabilidade e Eficiência no Uso de Recursos.

Registo ISSN 2182 – 200X



## Nota de Abertura

O Portugal 2020 atingiu no primeiro trimestre de 2020 uma taxa de compromisso de 93% e uma taxa de execução de 47%, esta última regista um acréscimo de 610 M€ de despesa validada face a dezembro de 2019. Analisada a execução dos fundos face ao programado para cada domínio temático, merece destaque: o desenvolvimento rural com 66%, o capital humano com 55% e a competitividade e internacionalização com 46%.

O volume de compromisso financeiro traduz-se em importantes realizações nos diversos domínios temáticos do Portugal 2020, nomeadamente:

- No domínio da competitividade e internacionalização, mais de 15 mil empresas apoiadas nos diversos sistemas de incentivos, mais de 6 mil empresas apoiadas em ações de internacionalização ou mais de 41 mil trabalhadores apoiados em ações de formação em contexto empresarial;
- No domínio da inclusão social e emprego, cerca de 78 mil apoios à contratação, mais de 1,6 milhões de participações em ações de formação, mais de 19,4 mil participações de pessoas com deficiência e incapacidade, mais de 93 mil estágios profissionais ou mais de 633 equipamentos sociais e de saúde apoiados;
- No domínio do capital humano, mais de 11 mil jovens e adultos apoiados em cursos pós secundário, cerca de 62 mil adultos apoiados em modalidades de longa duração de dupla certificação ou mais de 400 infraestruturas escolares apoiadas;
- No domínio da sustentabilidade e eficiência no uso de recursos, intervenções na área da proteção contra incêndios florestais que abrangem uma população superior a 9 milhões de habitantes e 84 infraestruturas de proteção civil, intervenções para a melhoria do consumo de energia das famílias que abrange mais de 9 mil agregados familiares ou ações de reabilitação urbana que atingem mais de 7,1 milhões de m<sup>2</sup> e mais de 604 mil m<sup>2</sup> em área de edifícios;
- No domínio do desenvolvimento rural, o número de explorações/beneficiários apoiados ultrapassou os 42 mil e foram apoiados mais de 4,2 mil projetos de desenvolvimento local;
- No domínio do mar, apoiados 244 projetos no domínio dos investimentos a bordo, apoiadas 66 empresas no domínio dos investimentos produtivos na aquicultura ou 59 empresas no domínio da transformação dos produtos da pesca e aquicultura.

O Boletim Informativo dos Fundos da União Europeia segue a linha editorial de reporte sobre os Fundos Europeus, que procura conjugar clareza e acessibilidade, assim como a sistematização gráfica e concisão na informação prestada. Nesta edição disponibilizamos ainda os indicadores físicos do PT2020, por Domínio Temático, fornecendo em suplemento elementos de informação que permitem um conhecimento mais profundo sobre a aplicação dos Fundos Europeus.

O Conselho Diretivo da Agência para o Desenvolvimento e Coesão

# A aplicação dos fundos europeus em Portugal

Portugal 2020 efetuou 13 mil M€ de pagamentos aos beneficiários (50% dos fundos programados)

Até ao final de março de 2020, foram **apresentadas candidaturas** com intenções de investimento que atingiram os 74 mil M€, dos quais 51% são destinados ao domínio da competitividade e internacionalização.

O valor de **fundos aprovados** no Portugal 2020 atingiu os 24 mil M€, destinados a financiar operações de investimento elegível no valor de 41,2 mil M€. A taxa de financiamento média sobre o investimento elegível situa-se em 65,4%. A taxa de compromisso com 93%, registou uma evolução de 2,4 p.p. em relação a dezembro de 2019. O domínio da competitividade e internacionalização, com 37% do total dos **fundos aprovados**, continua a ser o mais representativo, sendo que os apoios às PME são mais significativos neste campo, com cerca de 20% do total dos fundos aprovados, seguido dos domínios do capital humano com 17% e do desenvolvimento rural com 16%, do total dos fundos aprovados.

A concretização dos projetos financiados traduziu-se em cerca de 12,2 mil M€ de **fundos executados**, correspondendo a uma taxa de execução de 47%, mais 2,4 p.p. face a dezembro de 2019.

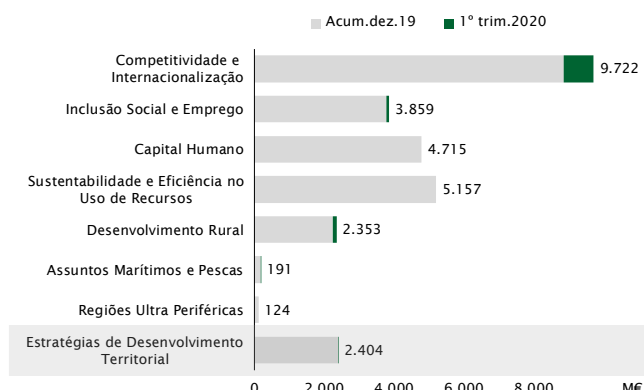
O valor dos pagamentos efetuados aos beneficiários das operações financiadas totaliza 13 mil M€, o equivalente a 50% dos fundos programados e a 54% do total de fundos aprovados.

O bom desempenho do Portugal 2020 no quadro dos 28 Estados-Membros é visível nos dados constantes neste boletim, assumindo Portugal uma posição de destaque nos pagamentos transferidos pela Comissão Europeia: a segunda mais elevada taxa de pagamentos (42,3%) no conjunto dos Estados Membros com envelopes financeiros acima de 7 mil M€; e o quinto lugar no que respeita ao valor absoluto dos pagamentos transferidos a todos os Estados-Membros.

# Os fundos colocados a concurso no Portugal 2020

26,6 mil M€ de fundos lançados a concurso

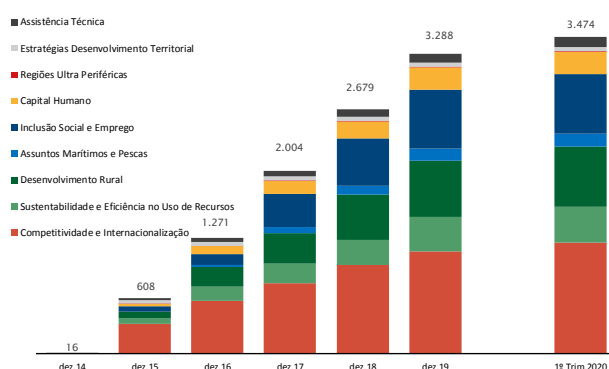
Dotações de fundos lançados a concurso por domínio



- No final do primeiro trimestre de 2020, os fundos lançados a concurso ascendem a 26,6 mil M€, o que representa 103% do total de fundos programados no Portugal 2020.
- Destaque para o domínio da competitividade e internacionalização que representa 36,4% desse total, com cerca de 9,7 mil M€ disponibilizados para financiamento de investimentos.
- O domínio da competitividade e internacionalização regista ainda, o maior acréscimo de dotação fundo no trimestre, seguido do domínio do desenvolvimento rural e da inclusão social e emprego.

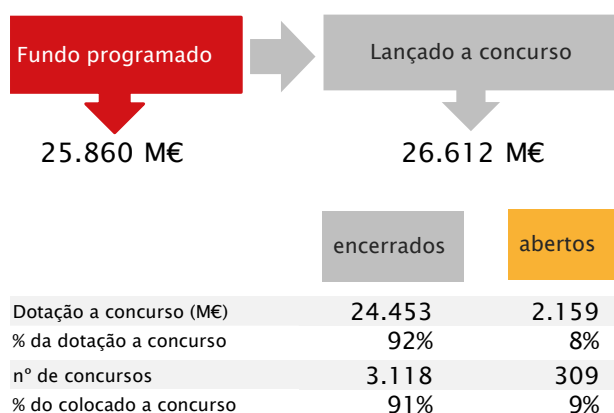
3 474 concursos abertos, dos quais 3 118 estão encerrados

Evolução anual do número de concursos lançados por Domínio



- Até final do mês de março de 2020 ocorreu a abertura de 3 474 concursos no Portugal 2020, destinando-se 3 427 à seleção de operações (incluindo as de assistência técnica) e 47 à aprovação de estratégias de desenvolvimento territorial.
- A maioria dos concursos abertos destinam-se às áreas da competitividade e internacionalização, do desenvolvimento rural e da inclusão social e emprego.

A dinâmica dos avisos lançados a concurso para seleção de operações



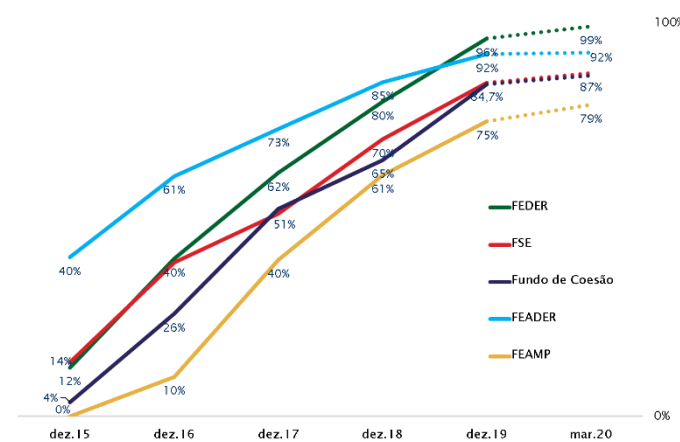
- Dos fundos lançados a concurso, os que registam as maiores dotações são o FEDER com 13 093 M€ e o FSE+IEJ com 7 893 M€.
- Encontram-se em aberto 309 concursos com uma dotação de 2 159 M€, à data de março de 2020.
- Ainda no âmbito dos concursos em aberto, são o FEDER e o FSE+IEJ os fundos que registam maiores dotações colocadas a concurso, com 1 613 M€ e 350 M€ respetivamente.
- Os concursos já encerrados representam 92% da dotação colocada a concurso e 91% dos 3 427 concursos publicados.



# A procura dos beneficiários refletida nas aprovações do Portugal 2020

24 mil M€ de fundos aprovados

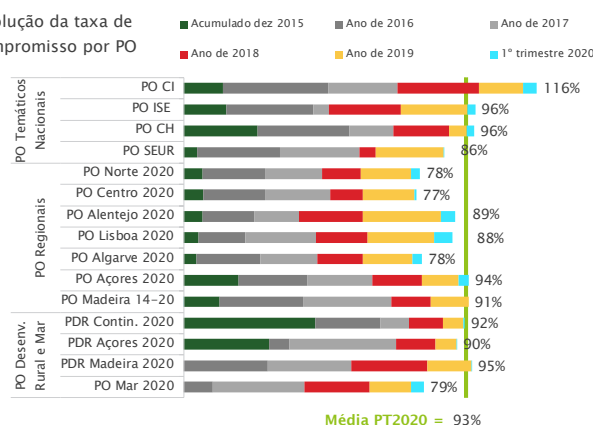
Evolução da taxa de compromisso dos fundos no Portugal 2020



- No final de março de 2020 estavam aprovados 24 mil M€ de fundos para apoiar um total de investimentos de 41,2 mil M€. Do investimento apoiado, 17,9 mil M€ enquadram-se no domínio da competitividade e internacionalização impulsionados por 8,8 mil M€ de fundos europeus. Os domínios do capital humano e do desenvolvimento rural apresentam os segundos maiores montantes de fundo aprovado, respetivamente com 4 mil M€ e 3,8 mil M€.
- Nas aprovações, os maiores acréscimos do primeiro trimestre de 2020 registam-se no FEDER com um aumento de 331 M€ e no FSE com 191 M€.
- Em termos das taxas de compromisso, a maior variação registou-se no FEAMP com um acréscimo de 4,2 p.p., seguindo-se o FEDER com 3,1 p.p., aumentando a taxa do Portugal 2020 em 2,4 p.p. face a dezembro de 2019.

## Portugal 2020 atinge uma taxa de compromisso de 93%

Evolução da taxa de compromisso por PO



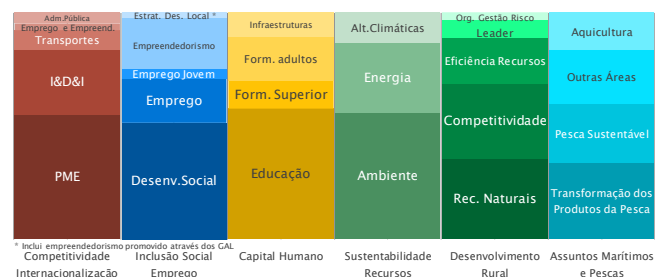
- Em março de 2020, registou-se um acréscimo de fundos aprovados de 619 M€ em relação a dezembro de 2019.
- Merecem destaque as aprovações no PO CI com um aumento de 197 M€, no PO Norte com 98 M€ e no PO CH com 77 M€.
- Para este acréscimo contribuíram de forma mais acentuada: no PO CI o eixo destinado ao reforço da investigação, do desenvolvimento tecnológico e da inovação, no PO Norte o eixo destinado à inclusão social e pobreza e no PO CH o eixo destinado à aprendizagem, qualificação ao longo da vida e reforço da empregabilidade.

## As dinâmicas dos fundos programados e aprovados por área temática

Distribuição dos fundos aprovados por Domínio Temático



Áreas Temáticas



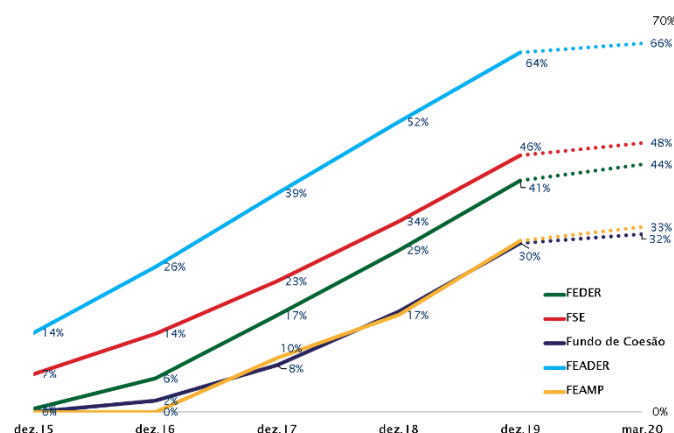
\* Inclui empreendedorismo promovido através dos GAL  
Internacionalização  
Inclusão Social  
Emprego  
Capital Humano  
Sustentabilidade Recursos  
Desenvolvimento Rural  
Assuntos Marítimos e Pescas

- A área temática da competitividade e internacionalização, que ocupa o lugar mais relevante em termos de programação com 34% dos fundos, absorve no final do mês março 37% dos fundos aprovados; a segunda área de maior destaque é o capital humano, que representa 15% dos fundos programados no Portugal 2020 captando no final do mês 17% dos fundos aprovados.
- Nos valores aprovados destacam-se claramente os apoios às PME que representam 20%. São também relevantes os apoios aprovados nas áreas da educação e da ciência e investigação, ambas com 10% e nas áreas do ambiente e do desenvolvimento social com 8% e 7% respetivamente. No domínio do desenvolvimento rural, são as áreas dos recursos naturais e da competitividade as que apresentam mais fundos aprovados com 6% e 5% respetivamente.

# As concretizações do Portugal 2020

12,2 mil M€ de fundos executados

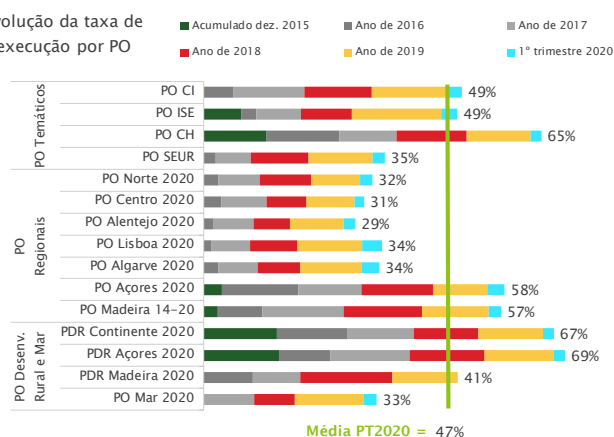
Evolução da taxa de execução dos fundos no Portugal 2020



- No final deste mês de março estavam executados 12,2 mil M€ de fundos. Do fundo executado por domínio temático, 3,7 mil M€ enquadram-se no domínio da competitividade, 2,7 mil M€ no desenvolvimento rural e 2,4 mil M€ no domínio do capital humano.
- O maior volume de fundo executado regista-se no FEDER com um aumento de 312 M€, seguido do FSE com um acréscimo de 175 M€ face a dezembro de 2019.
- Em termos das taxas de execução, as maiores variações neste trimestre registaram-se no FEDER com 2,9 p.p. e no FEAMP com 2,5 p.p., aumentando a taxa do Portugal 2020 em 2,4 p.p..

## Portugal 2020 com a taxa de execução em 47%

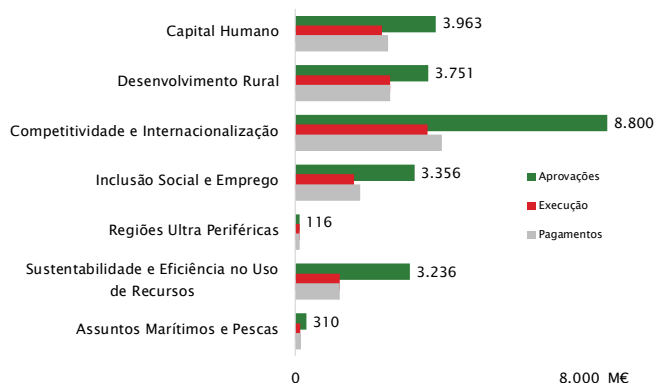
Evolução da taxa de execução por PO



- A despesa validada do Portugal 2020 no mês de março de 2020 registou um acréscimo de 610 M€ em relação a dezembro de 2019, colocando a taxa de execução em 47%.
- Os maiores acréscimos na execução registaram-se no PO CI com 112 M€, seguido do PO Norte com 79 M€ e do PO ISE com 69 M€.
- Para o acréscimo da execução, contribuíram de forma mais acentuada no PO CI o eixo destinado ao reforço da competitividade das PME e redução de custos públicos de contexto, e no PO Norte o eixo destinado à competitividade das Pequenas e Médias Empresas e no PO ISE o eixo destinado a promover a inclusão social e combater a pobreza e a discriminação.

## A dinâmica da execução nos domínios temáticos

Fundo aprovado, executado e pago por Domínio Temático

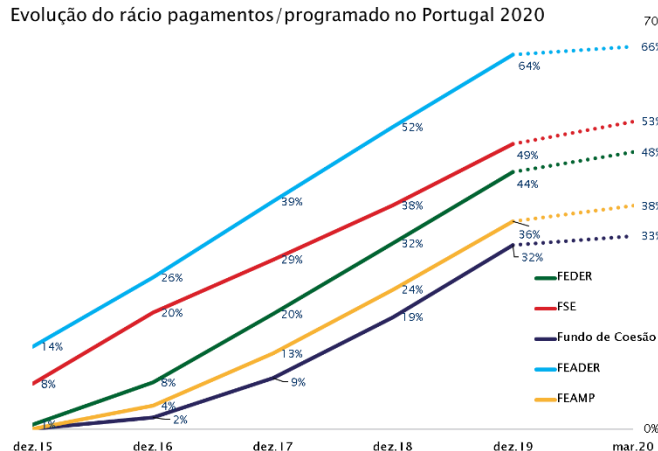


- Neste mês de março de 2020 o maior volume registado na execução face a dezembro de 2019 ocorreu no domínio da competitividade e internacionalização com um acréscimo de 196,4 M€, seguido dos domínios da inclusão social e emprego com 111 M€ e da sustentabilidade e eficiência no uso de recursos com 109 M€ de fundo executado.
- Em relação ao fundo executado por domínio temático, face ao programado, as maiores taxas de execução observam-se: no desenvolvimento rural com 66%, no capital humano com 55% e na competitividade e internacionalização com 46%.

# Os pagamentos aos beneficiários do Portugal 2020

## Volume de pagamentos atingiu 50% da dotação total

Evolução do rácio pagamentos/programado no Portugal 2020



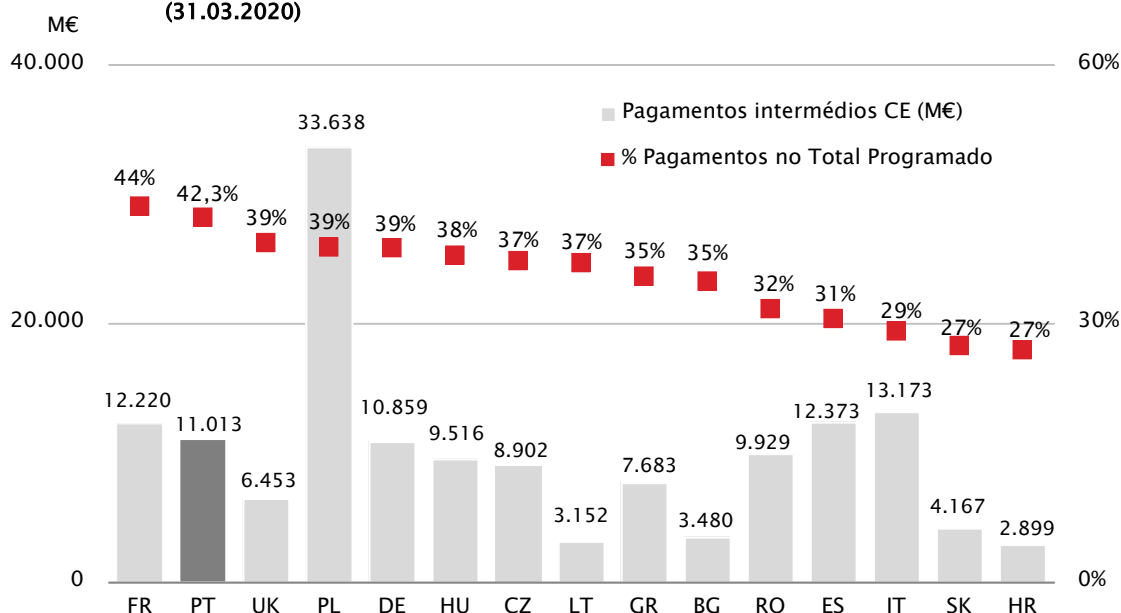
- No final do primeiro trimestre de 2020, estavam efetuados pagamentos aos beneficiários na ordem dos 13 mil M€ de fundos, o que representa 50% da dotação total de fundos do Portugal 2020. Do volume de pagamentos efetuados, o domínio da competitividade e internacionalização regista a maior concentração de pagamentos com 4 125 M€, seguido dos domínios do desenvolvimento rural com 2 664 M€ e do capital humano com 2 616 M€.
- Em termos de fundos, o maior volume de pagamentos regista-se no FEDER com um acréscimo de 367 M€ e no FSE com 301 M€ face a dezembro de 2019.
- O volume de pagamentos representa 54% do volume de fundos aprovados (taxa de pagamento) e as maiores variações registadas no trimestre verificaram-se no FSE com 2,8 p.p. e no FEDER com 2,0 p.p..

## Perto de metade do programado no Portugal 2020 já foi transferido pela CE para Portugal

Até final de março de 2020, foram transferidos 11 013 M€ para Portugal pela Comissão Europeia (CE), como resultado da execução das operações financiadas pelos fundos europeus afetos ao Portugal 2020. A CE já transferiu para Portugal perto de metade do valor programado no Portugal 2020 (42,3%). Portugal registava, assim, a segunda taxa mais elevada entre os países com envelopes financeiros acima de 7 mil M€, com 5,5 pontos percentuais acima da média da UE (36,8%).

O montante transferido pela CE para Portugal é o quinto maior no conjunto dos Estados-Membros, abaixo da Polónia, Itália, Espanha e França (países com envelopes financeiros superiores ao de Portugal). No total, a CE transferiu 167 423 M€ para os 28 Estados-Membros e, desse montante, 6,6% foi transferido para Portugal.

Pagamentos intermédios da CE aos Estados-Membros no total dos fundos (31.03.2020)



Nota: No gráfico apenas estão representados os Estados-Membros cujos envelopes financeiros são superiores 7 mil M€ para os 7 anos do período de programação (2014-2020)

Fonte: CE/DG BUDGET



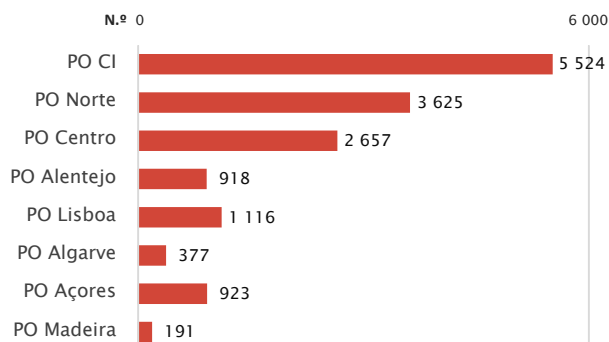
# Os indicadores de realização física do Portugal 2020

## Domínio Competitividade e Internacionalização

No final de março de 2020 estavam apoiadas 15 331 empresas através dos Sistemas de Incentivos, com destaque para o PO CI com o maior número de empresas apoiadas (5 524), seguido pelo PO Norte (3 625).

Nos apoios à internacionalização foram apoiadas 6 377 empresas, tendo o PO CI apoiado até março 2 736 empresas, o PO Norte 1 506 e o PO Centro 923 empresas.

Empresas apoiadas no âmbito dos Sistemas de Incentivos



### Outros indicadores

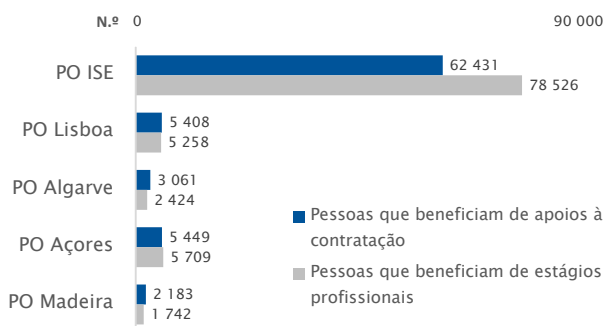


## Domínio Inclusão Social e Emprego

No final de março de 2020 o número de formandos abrangidos que beneficiaram de apoios à contratação ascendeu a 78 532 pessoas, com destaque para o PO ISE com o maior número de formandos (62 431) seguido pelo PO Lisboa (5 408) e pelo PO Açores (5 449).

Nos apoios aos estágios profissionais foram abrangidas 93 659 pessoas, tendo o PO ISE abrangido até março 78 526 pessoas, o PO Açores 5 709 e o PO Lisboa 5 258 pessoas.

Pessoas abrangidas por apoios à contratação e em estágios profissionais



### Outros indicadores

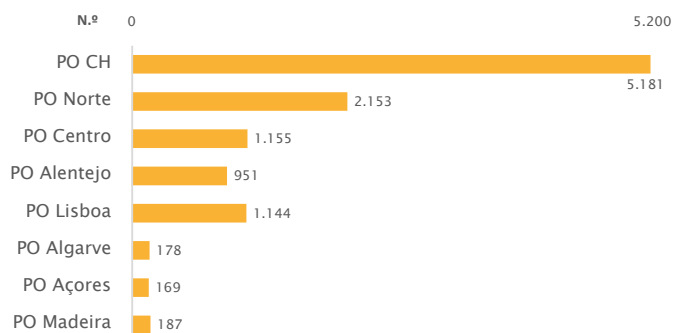


## Domínio Capital Humano

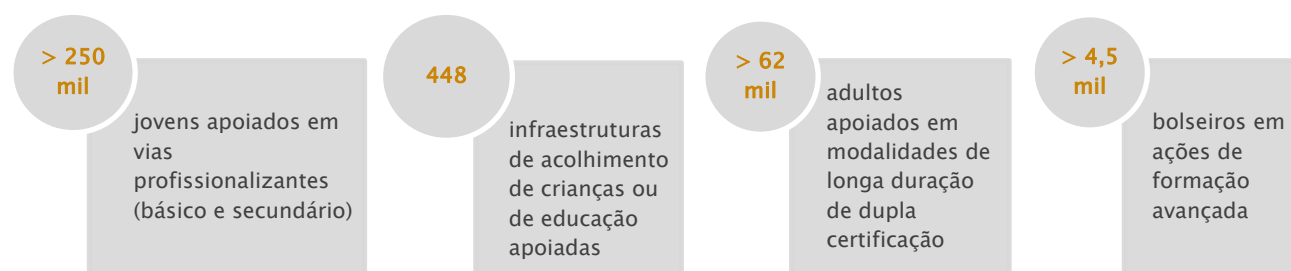
No final de março de 2020 estavam abrangidos 11 118 jovens apoiados em cursos pós secundário, com destaque para o PO CH onde foram apoiados 5 181 jovens, seguido pelo PO Norte com 2 158 jovens e pelo PO Lisboa com 1 144 jovens.

Em termos dos bolseiros apoiados no ensino superior através de ação social, foram beneficiados 117 495 estudantes, a maioria dos quais apoiados pelo PO CH (115 543), tendo o PO Centro apoiado 1 952 estudantes.

Jovens e adultos apoiados em cursos pós secundário



### Outros indicadores

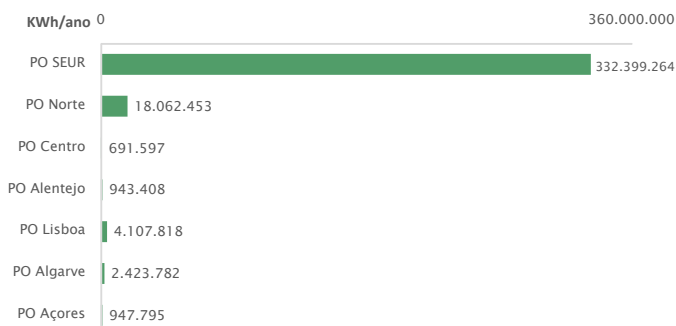


## Domínio Sustentabilidade e Eficiência no Uso de Recursos

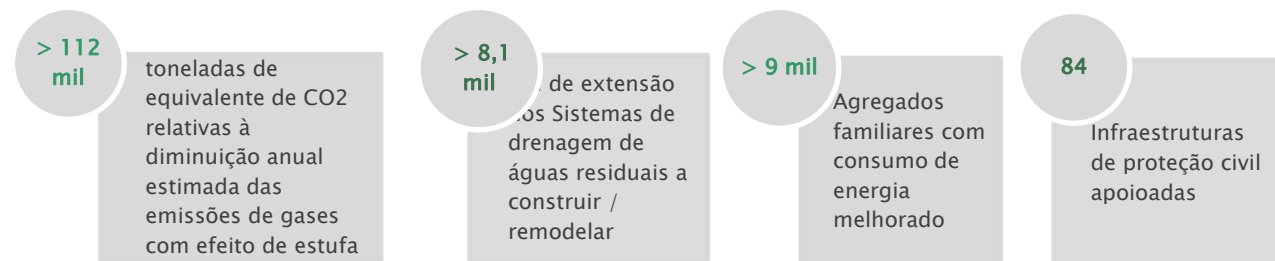
No final de março de 2020 a redução anual do consumo de energia primária nos edifícios públicos registou 359 576 116 KWh/ano, sendo a expressão mais relevante do PO SEUR (92%).

A Economia de Energia poupada em resultado dos incentivos a projetos no setor dos transportes traduziu-se em 5.452 Toneladas equivalente de petróleo, registadas a nível nacional.

Redução anual do consumo de energia primária nos edifícios públicos



### Outros indicadores

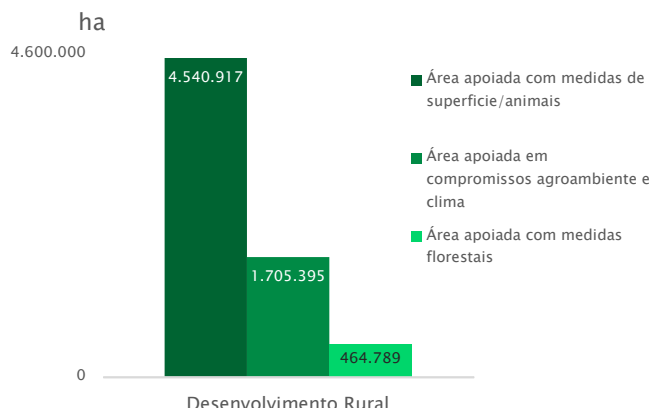


## Domínio Desenvolvimento Rural

No final do primeiro trimestre de 2020 a área comprometida com medidas de superfícies/animais representa 4.540.917 ha, dos quais 1.705.395 ha são compromissos agroambiente e clima.

Os mais de 4 200 projetos aprovados no âmbito do LEADER apoiam o desenvolvimento local.

Os mais de 1 640 M€ de despesa pública comprometida para apoio ao investimento na exploração agrícola, transformação e comercialização de produtos agrícolas e infraestruturas de regadio contribui para o desenvolvimento do setor agrícola nacional.



### Outros indicadores

> 1 640  
M€

Apoio ao investimento na exploração agrícola, transformação e comercialização de produtos agrícolas e infraestruturas de regadio

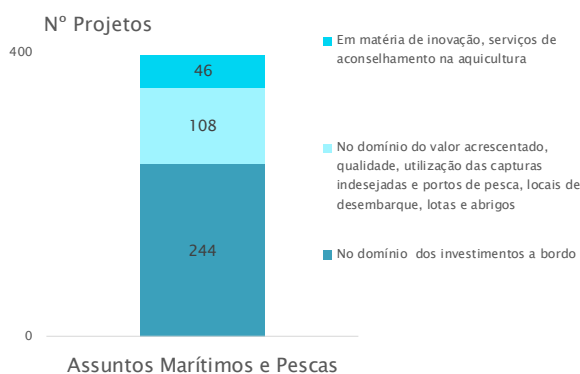
> 4 200

Projetos aprovados no âmbito do LEADER

## Domínio Assuntos Marítimos e Pescas

No final do primeiro trimestre de 2020 o número de projetos aprovados no domínio da promoção de uma pesca ambientalmente sustentável, eficiente em termos de recursos, inovadora, e competitiva, atingiu os 244 projetos no domínio dos investimentos a bordo e 108 projetos no domínio do valor acrescentado, qualidade, utilização das capturas indesejadas e portos de pesca, locais de desembarque, lotas e abrigos.

No domínio da inovação, serviços de aconselhamento na aquicultura, foram aprovados 46 projetos.



### Outros indicadores

131

Projetos das Estratégias de Desenvolvimento Local para apoio aos territórios e comunidades locais

66

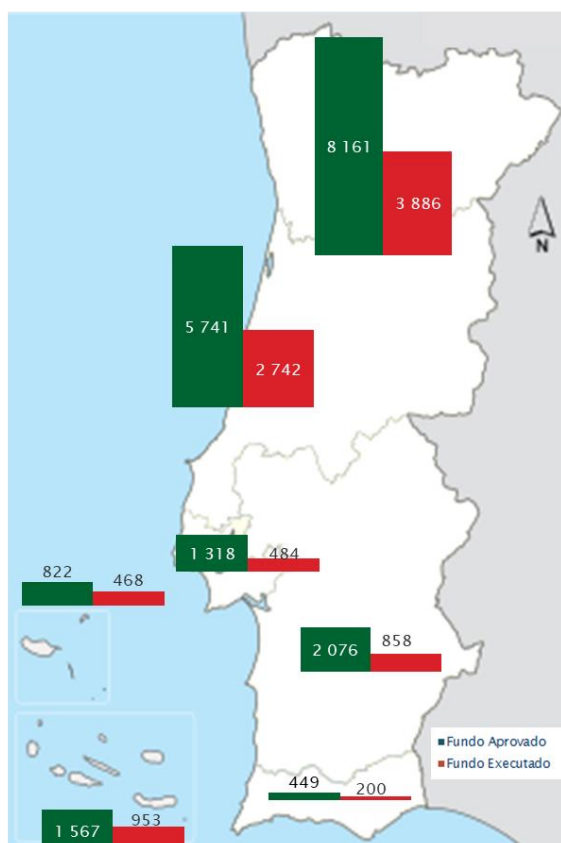
Empresas apoiadas no domínio dos investimentos produtivos na aquicultura

59

Empresas apoiadas no domínio da transformação dos produtos da pesca e da aquicultura

# As localizações das operações do Portugal 2020<sup>1</sup>

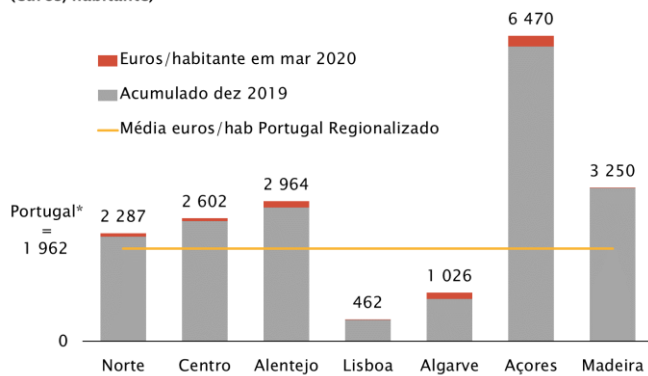
Fundos aprovados e executados por região



- Os envelopes financeiros definidos no início do período de programação para as diversas regiões, são concretizados em candidaturas aprovadas (operações) e posteriormente em operações em execução. Os envelopes financeiros são atribuídos aos diferentes tipos de região do país: menos desenvolvidas (Norte, Centro, Alentejo e Açores), em transição (Algarve) e mais desenvolvidas (Lisboa e Madeira).
- O volume financeiro disponível na programação para cada região depende do seu nível de desenvolvimento (quanto menor o nível de desenvolvimento maior o envelope), aferido, no essencial, pelo seu PIB per capita e pela sua dimensão populacional.
- A região Norte absorve um terço (34%) de fundo aprovado no montante de 8 161 M€, quer através dos investimentos do PO CI e do PO Norte no âmbito do objetivo temático “Reforçar a competitividade das pequenas e médias empresas”, quer através dos investimentos do PO CH e do PO Norte no âmbito do objetivo “Investir na educação, na formação e na formação profissional para aquisição de competências e a aprendizagem ao longo da vida”.
- A região Centro é a segunda a absorver 24% dos montantes aprovados (5 741M€), devido a tipologias de investimentos semelhantes às da região Norte.
- A maior dinâmica de execução verifica-se nas regiões dos Açores (61%) e Madeira (57%), contrastando com o Alentejo e Lisboa cujas taxas de realização se situam nos 41% e 37% respetivamente. As regiões Norte e Centro situam-se numa posição intermédia com 48%, acima do Algarve com 45%.

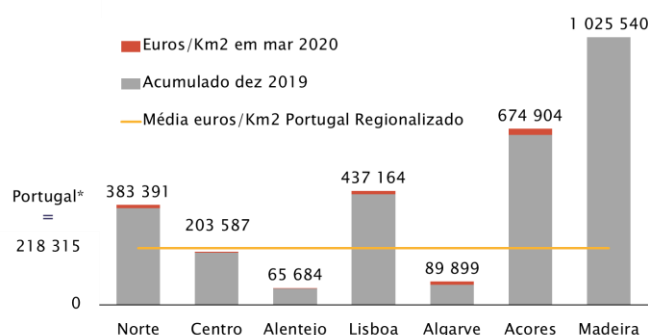
<sup>1</sup>Em março de 2020, é possível regionalizar 84% dos fundos aprovados. Dos 16% restantes, 13,9% correspondem às operações aprovadas no âmbito do FEADER do Continente cuja localização ainda não foi possível apurar neste mês e 2,2% a operações que abrangem mais do que uma NUTS II.

### Intensidades de apoio inerentes aos fundos aprovados (euros/habitante)



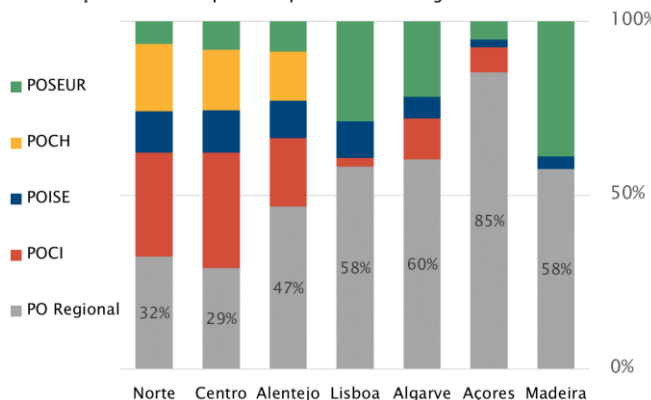
\*Média considerando apenas as verbas possíveis de regionalizar ao nível de NUTS II, sendo que a média global é de 2 337.

### Intensidades de apoio inerentes aos fundos aprovados (euros/km²)



\*Média considerando apenas as verbas possíveis de regionalizar ao nível de NUTS II, sendo que a média global é de 260 026.

### Distribuição dos fundos aprovados por PO em cada região



→ Da análise dos fundos aprovados per capita<sup>2</sup> ressalta a reduzida importância das regiões de Lisboa e Algarve que se encontram nas categorias das regiões mais desenvolvidas e em transição. Os Açores e a Madeira, ambos integrados nas regiões ultraperiféricas da UE, registam as maiores intensidades de fundos aprovados, ainda que a Madeira detenha um menor envelope financeiro por pertencer à categoria das regiões mais desenvolvidas. Nas três regiões menos desenvolvidas do Continente as intensidades de apoio são relativamente próximas.

→ Neste trimestre foram aprovados em média 1962 euros por habitante de fundos passíveis de regionalização. O total de fundos ascendeu a 2337 euros por habitante.

→ Dado que nem todos os investimentos estão associados às dimensões populacionais uma análise complementar consiste em relativizar os apoios aprovados por superfície do território apoiado (e.g. investimentos em equipamentos em áreas de baixa densidade ou em infraestruturas de acessibilidade das ilhas).

→ Deteta-se uma menor intensidade relativa na região do Alentejo, por oposição a uma maior intensidade relativa na região de Lisboa. Os Açores apresentam igualmente uma menor intensidade face à análise do volume de aprovações per capita, dado ser uma região onde os maiores níveis de investimentos públicos cofinanciados são explicados pela dispersão do território e pela provisão de níveis de serviços à população, independentemente da dimensão da procura.

→ Em ambos os gráficos, verificam-se quebras na Região Autónoma da Madeira, resultantes da redução de valores de aprovações.

→ No Norte, Centro e Alentejo as aprovações dos PO temáticos, em particular do POCI e do POCH, desempenham um papel mais relevante do que os PO regionais.

→ O PO SEUR assume uma expressão relevante na R. A. da Madeira, em Lisboa e no Algarve.

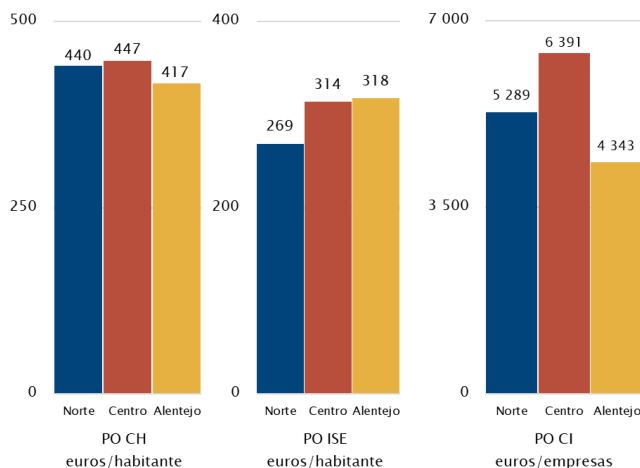
→ Nas Regiões Autónomas, em Lisboa e no Algarve predominam os respetivos PO Regionais como resultado da integração na sua estrutura de tipologias dos PO Temáticos, com exceção do Fundo de Coesão e da IEJ.

<sup>2</sup> Neste trimestre foram atualizados os indicadores relativos às estimativas do INE: população residente (para 2019) e nº de empresas (para 2018).



# A regionalização dos PO Temáticos dos Fundos da Coesão<sup>3</sup>

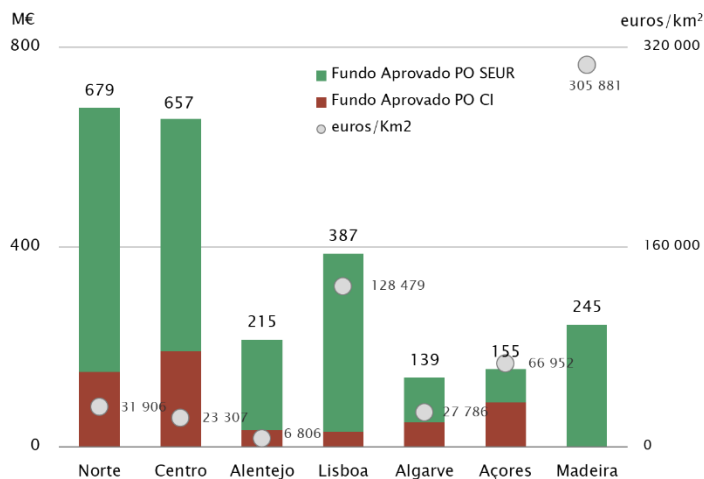
Intensidade dos apoios do FEDER e do FSE aprovados nas regiões menos desenvolvidas do Continente \*



\* Os valores relativos a este trimestre foram ajustados por dois motivos: atualização dos indicadores relativos às estimativas do INE da população residente (para 2019) e do nº de empresas (para 2018) e retificação dos valores do fundo de coesão relativamente aos dados PO CI por nº de empresas.

- Os Programas Operacionais Temáticos (POT) financiados pelo FEDER e FSE, aplicam-se exclusivamente nas regiões menos desenvolvidas, com exceção da IEJ (no PO ISE) de âmbito nacional.
- A distribuição regional desses POT (relativizados pela população no caso dos PO CH e PO ISE e pelo número de empresas no caso do PO CI) revela que:
  - As intensidades de apoio regional do PO CH variam entre os 417€/habitante no Alentejo e os 447€/habitante no Centro;
  - No PO ISE as intensidades variam entre os 269€/habitante no Norte e os 318€/habitante no Alentejo;
  - No PO CI (FEDER e FSE) o Centro surge com uma intensidade de apoio relativamente superior às restantes regiões, com 6 391€/empresa por oposição aos 4 343€/empresa no Alentejo.

Regionalização do Fundo de Coesão



Nota: Algumas quebras verificadas resultam de redução dos valores das aprovações no POSEUR.

- Os apoios do Fundo de Coesão (PO SEUR e PO CI) destinam-se a grandes investimentos nas áreas dos transportes, ambiente, energia e alterações climáticas e aplicam-se a todas as regiões do país.
- Em termos do POSEUR a distribuição dos fundos aprovados pela superfície territorial (euros/km²), permite destacar grandes investimentos públicos apoiados em 3 regiões: Lisboa, Açores e Madeira. Em Lisboa, destacam-se o projeto “Expansão do Sistema do Metropolitano de Lisboa” e o projeto de “Modernização da Linha Ferroviária de Cascais”. Nesta região, sobressaem também as aprovações IFRRU, a “renovação da frota de veículos de transporte público urbanos coletivos de passageiros da Carris” e o projeto de “eficiência energética no Hospital de Santa Maria em Lisboa”. Na Madeira é de relevar o projeto de “Ampliação do Aproveitamento Hidroelétrico da Calheta”, enquanto nos Açores releva o projeto dos “Resíduos Sólidos Urbanos da Ilha de São Miguel”.
- Dos investimentos do PO CI efetuados na região dos Açores destacam-se os projetos da Requalificação do Porto de Ponta Delgada e do Prolongamento do Porto de Velas, Ilha de São Jorge.


<sup>3</sup> A partir de janeiro de 2020 deixam de ser considerados os montantes de Fundo Aprovado nas operações com os estados “anulada” e “rescindida/revogada”.



# O que é o Portugal 2020

O Portugal 2020 corresponde ao Acordo de Parceria adotado entre Portugal e a Comissão Europeia, no qual se estabelecem os princípios e as prioridades de programação para a política de desenvolvimento económico, social e territorial em Portugal entre 2014 e 2020. Estes princípios de programação estão alinhados com as prioridades definidas na Estratégia Europa 2020 (Crescimento Inteligente, Sustentável e Inclusivo), com as Recomendações do Conselho a Portugal no âmbito do Semestre Europeu e com as prioridades presentes no Programa Nacional de Reformas definido pelo Governo Português.

## Portugal 2020 com dotação global de cerca de 26 mil M€



O Portugal 2020 é composto por 4 Programas Operacionais (PO) Temáticos cuja abrangência territorial varia com o tipo de fundo, 7 PO Regionais multifundo, 3 Programas de Desenvolvimento Rural e 1 PO Assuntos Marítimos e Pesca.

## 40% da dotação total está concentrada em apoios para a Competitividade e Internacionalização

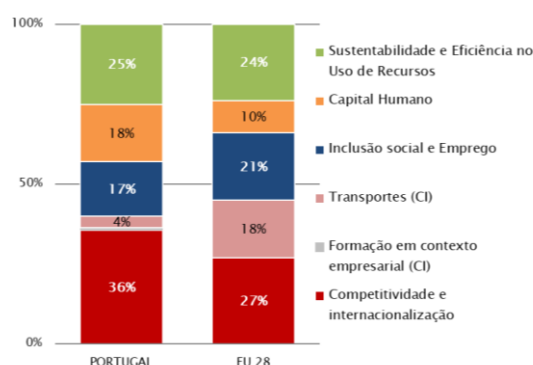


A programação do Portugal 2020 estrutura-se em torno de quatro domínios temáticos, a saber, Competitividade e Internacionalização, Inclusão Social e Emprego, Capital Humano e Sustentabilidade e Eficiência no Uso de Recursos. Adicionalmente, o Portugal 2020 terá igualmente em atenção dois domínios transversais, que correspondem à territorialização das políticas públicas e à reforma da Administração Pública.

Fundo Europeu do Desenvolvimento Regional - FEDER	10.777 M€	Fundos Regionalizáveis
Fundo Social Europeu - FSE	7.320 M€	
Fundo de Coesão - FC	2.862 M€	Fundos Não Regionalizáveis
Fundo Europeu Agrícola de Desenvolvimento Rural - FEADER	4.058 M€	
Fundo Europeu dos Assuntos Marítimos e da Pesca - FEAMP	392 M€	
Iniciativa Emprego Jovem - IEJ	450 M€	

Reúne a atuação dos cinco Fundos Europeus Estruturais e de Investimento (FEDER, Fundo de Coesão, FSE, FEADER e FEAMP) através dos quais Portugal vai dispor de 26 mil M€ até 2020. É ainda operacionalizado através da Iniciativa Emprego Jovem (IEJ).

## Apoios para a Competitividade e Internacionalização nos Fundos da Política de Coesão acima da média UE28



No universo dos Fundos da Política de Coesão (FEDER/FSE/FC) a aposta nacional distingue-se da média europeia em duas grandes áreas:

- Promoção da competitividade e internacionalização, com forte aposta na inovação e reforço da competitividade das PME;
- Garantir a melhoria do nível de qualificações dos Portugueses.

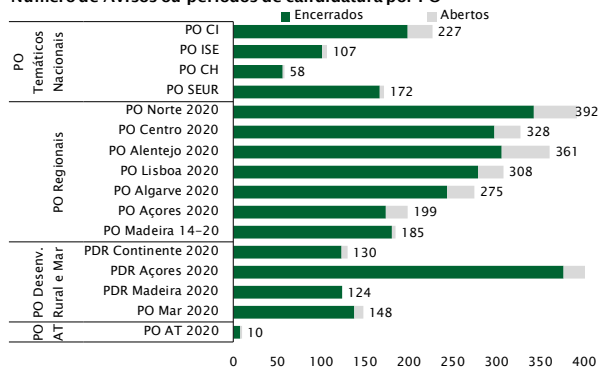
# Portugal 2020 - Processo de seleção por PO (1)

Programa	Dotação de Fundo	Total de avisos ou períodos de candidatura			Avisos ou períodos de candidatura em aberto		Avisos ou períodos de candidatura encerrados	
		Nº	Fundo comunitário a concurso		Nº	Fundo comunitário a concurso	Nº	Fundo comunitário a concurso
			mil euros	% da Dotação de Fundo				
	mil euros					mil euros		mil euros
<b>Portugal 2020</b>	<b>25.859.522</b>	<b>3.427</b>	<b>26.612.072</b>	<b>102,9%</b>	<b>309</b>	<b>2.159.441</b>	<b>3.118</b>	<b>24.452.631</b>
FEDER	10.776.916	1.657	13.093.049	121%	229	1.612.840	1.428	11.480.210
FSE/IEJ	7.769.918	784	7.893.302	102%	30	350.456	754	7.542.846
Fundo de Coesão	2.861.742	181	3.082.153	108%	7	93.600	174	2.988.553
FEADER	4.058.460	657	2.353.011	58%	33	98.576	624	2.254.435
FEAMP	392.485	148	190.556	49%	10	3.969	138	186.587
<b>PO Temáticos</b>	<b>11.979.365</b>	<b>564</b>	<b>12.512.235</b>	<b>104%</b>	<b>41</b>	<b>824.318</b>	<b>523</b>	<b>11.687.917</b>
PO Competitividade e Internacionalização (COMPETE 2020)	4.413.930	227	4.807.905	109%	28	565.857	199	4.242.048
PO Inclusão Social e Emprego	2.216.861	107	2.013.100	91%	6	81.761	101	1.931.339
PO Capital Humano	3.095.832	58	3.420.977	111%	2	150.000	56	3.270.977
PO Sustentabilidade e Eficiência no Uso de Recursos	2.252.742	172	2.270.253	101%	5	26.700	167	2.243.553
<b>PO Regionais do Continente</b>	<b>7.752.503</b>	<b>1.664</b>	<b>9.414.997</b>	<b>121%</b>	<b>194</b>	<b>822.832</b>	<b>1.470</b>	<b>8.592.166</b>
PO Norte 2020	3.378.771	392	3.734.072	111%	49	372.760	343	3.361.312
PO Centro 2020	2.155.031	328	2.323.695	108%	30	138.165	298	2.185.530
PO Alentejo 2020	1.082.944	361	1.533.861	142%	55	155.229	306	1.378.632
PO Lisboa 2020	817.081	308	1.442.618	177%	29	109.929	279	1.332.689
PO Algarve 2020	318.676	275	380.751	119%	31	46.748	244	334.003
<b>PO Regiões Autónomas</b>	<b>1.538.707</b>	<b>384</b>	<b>1.994.617</b>	<b>130%</b>	<b>29</b>	<b>335.646</b>	<b>355</b>	<b>1.658.970</b>
PO Açores 2020	1.137.481	199	1.421.263	125%	25	326.457	174	1.094.806
PO Madeira 14-20	401.226	185	573.354	143%	4	9.189	181	564.165
<b>PO Assistência Técnica</b>	<b>138.000</b>	<b>10</b>	<b>146.656</b>	<b>106%</b>	<b>2</b>	<b>74.100</b>	<b>8</b>	<b>72.556</b>
PO Assistência Técnica 2020	138.000	10	146.656	106%	2	74.100	8	72.556
<b>Programas de Desenvolvimento Rural</b>	<b>4.058.460</b>	<b>657</b>	<b>2.353.011</b>	<b>58%</b>	<b>33</b>	<b>98.576</b>	<b>624</b>	<b>2.254.435</b>
PDR Continente (PDR2020)	3.583.729	130	1.886.162	53%	7	91.645	123	1.794.517
dos quais, medidas superfície/animais	0	0	0	0%	0	0	0	0
PDR Açores (ProRural+)	295.282	403	258.892	88%	26	6.931	377	251.961
dos quais, medidas superfície/animais	0	0	0	0%	0	0	0	0
PDR Madeira (Proderam 2020)	179.449	124	207.957	n.d.	0	0	124	207.957
dos quais, medidas superfície/animais	0	0	0	0%	0	0	0	0
<b>PO Assuntos Marítimos e das Pescas</b>	<b>392.485</b>	<b>148</b>	<b>190.556</b>	<b>49%</b>	<b>10</b>	<b>3.969</b>	<b>138</b>	<b>186.587</b>
PO Mar 2020	392.485	148	190.556	47%	10	3.969	138	186.587

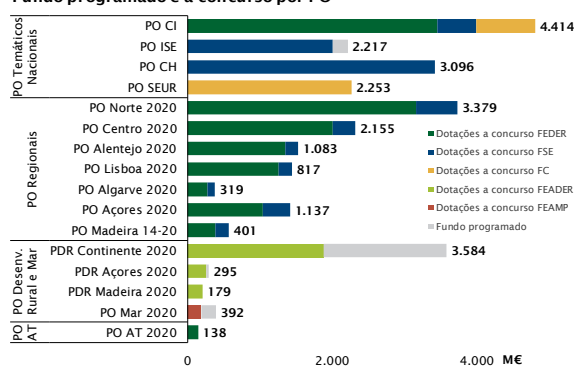
\* Deve notar-se que a contabilização dos *Avisos ou períodos de candidatura* é feita por PO, prioridade de investimento (PI) e por fundo. Isto significa que o número de concursos reportados neste quadro é superior ao número de avisos publicitados no Portal do Portugal 2020, visto que um aviso publicitado pode incluir diferentes PO, PI e fundos.

\*\* Por uma questão de coerência, a informação do PDR Continente presente neste quadro limita-se à informação residente no Balcão 2020.

**Número de Avisos ou períodos de candidatura por PO**



**Fundo programado e a concurso por PO**

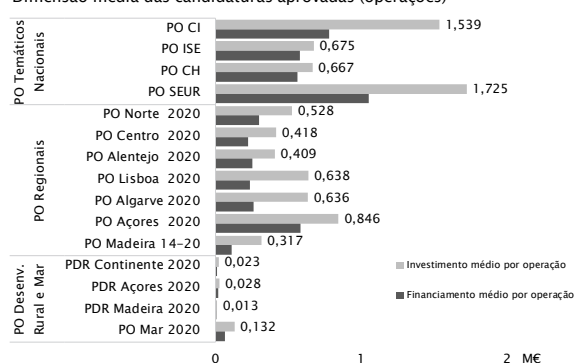


# Portugal 2020 - Processo de seleção por PO (2)

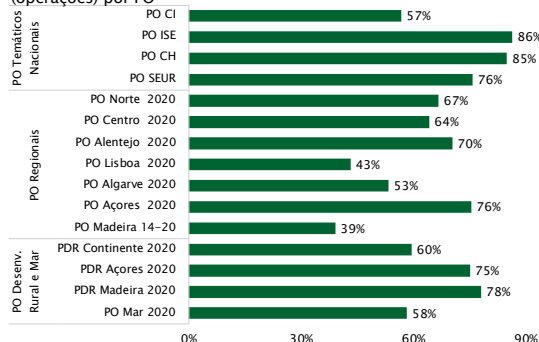
Programa	Candidaturas apresentadas			Candidaturas aprovadas (operações)				
	Nº	Investimento / custo total previsto mil euros	Investimento / custo médio por candidatura mil euros	Nº	Investimento / custo total mil euros	Investimento / custo elegível mil euros	Fundo Comunitário mil euros	Investimento / custo médio por candidatura mil euros
<b>Portugal 2020</b>	<b>445.507</b>	<b>73.746.463</b>	<b>166</b>	<b>356.679</b>	<b>41.284.542</b>	<b>36.687.158</b>	<b>23.981.021</b>	<b>116</b>
FEDER	64.063	44.070.056	688	28.172	21.566.770	18.709.324	10.669.360	766
FSE/IEJ	29.989	11.750.032	392	16.125	8.196.514	8.120.333	6.772.188	508
Fundo de Coesão	2.920	5.153.409	1.765	1.854	3.904.402	3.189.035	2.478.356	2.106
FEADER	342.975	11.852.218	35	305.974	7.016.265	6.136.012	3.750.714	23
FEAMP	5.560	920.749	166	4.554	600.590	532.454	310.403	132
<b>PO Temáticos</b>	<b>31.182</b>	<b>33.011.204</b>	<b>1.059</b>	<b>17.306</b>	<b>19.232.741</b>	<b>17.521.277</b>	<b>12.154.245</b>	<b>1.111</b>
PO Competitividade e Internacionalização (COMPETE 2020)	11.675	20.201.160	1.730	6.559	10.093.507	9.028.805	5.131.644	1.539
PO Inclusão Social e Emprego	10.101	4.574.543	453	3.671	2.478.184	2.460.311	2.127.586	675
PO Capital Humano	6.506	3.919.336	602	5.239	3.491.982	3.482.922	2.960.484	667
PO Sustentabilidade e Eficiência no Uso de Recursos	2.900	4.316.166	1.488	1.837	3.169.068	2.549.239	1.934.529	1.725
<b>PO Regionais do Continente</b>	<b>57.715</b>	<b>24.044.052</b>	<b>417</b>	<b>23.739</b>	<b>11.718.385</b>	<b>10.017.063</b>	<b>6.220.581</b>	<b>494</b>
PO Norte 2020	22.983	9.589.997	417	8.696	4.592.380	3.935.419	2.628.205	528
PO Centro 2020	16.506	6.246.878	378	7.269	3.037.781	2.568.773	1.652.218	418
PO Alentejo 2020	7.031	2.936.645	418	3.796	1.551.111	1.373.371	967.305	409
PO Lisboa 2020	8.819	4.136.822	469	3.022	1.929.285	1.671.829	722.887	638
PO Algarve 2020	2.376	1.133.710	477	956	607.828	467.672	249.967	636
<b>PO Regiões Autónomas</b>	<b>8.048</b>	<b>3.777.887</b>	<b>469</b>	<b>5.080</b>	<b>2.576.774</b>	<b>2.341.611</b>	<b>1.431.125</b>	<b>507</b>
PO Açores 2020	2.866	2.190.916	764	1.826	1.545.014	1.413.661	1.067.461	846
PO Madeira 14-20	5.182	1.586.971	306	3.254	1.031.760	927.949	363.665	317
<b>PO Assistência Técnica</b>	<b>27</b>	<b>140.353</b>	<b>5.198</b>	<b>26</b>	<b>139.786</b>	<b>138.741</b>	<b>113.953</b>	<b>5.376</b>
PO Assistência Técnica 2020	27	140.353	5.198	26	139.786	138.741	113.953	5.376
<b>Programas de Desenvolvimento Rural</b>	<b>342.975</b>	<b>11.852.218</b>	<b>35</b>	<b>305.974</b>	<b>7.016.265</b>	<b>6.136.012</b>	<b>3.750.714</b>	<b>23</b>
PDR Continente (PDR2020)	310.613	11.013.157	35	275.239	6.422.799	5.564.558	3.314.866	23
dos quais, medidas superfície/animais <sup>1</sup>	247.712	1.433.782	6	232.670	1.498.747	1.498.747	1.289.887	6
PDR Açores (ProRural+)	13.586	465.714	34	12.674	353.682	353.682	265.731	28
dos quais, medidas superfície/animais <sup>1</sup>	10.693	133.359	12	10.702	152.696	152.696	135.270	14
PDR Madeira (Proderam 2020)	18.776	373.347	20	18.061	239.784	217.772	170.116	13
dos quais, medidas superfície/animais <sup>1</sup>	16.727	48.673	3	16.727	48.673	48.673	44.350	3
<b>PO Assuntos Marítimos e das Pescas</b>	<b>5.560</b>	<b>920.749</b>	<b>166</b>	<b>4.554</b>	<b>600.590</b>	<b>532.454</b>	<b>310.403</b>	<b>132</b>
PO Mar 2020	5.560	920.749	166	4.554	600.590	532.454	310.403	132

<sup>1</sup> As medidas superfície/animais referem-se a medidas agroambiente clima, agricultura biológica, pagamentos natura, zonas com condicionantes naturais ou específicas e medidas florestais baseadas na superfície.

Dimensão média das candidaturas aprovadas (operações)



Taxas de financiamento das candidaturas aprovadas (operações) por PO

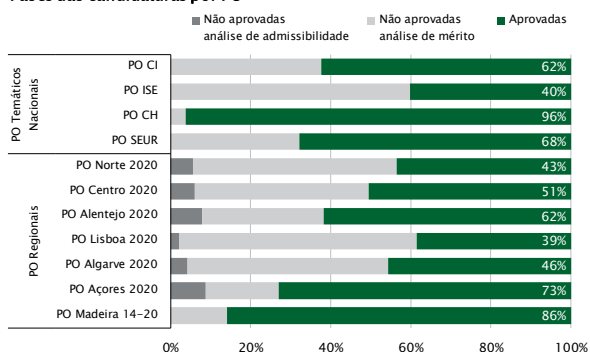




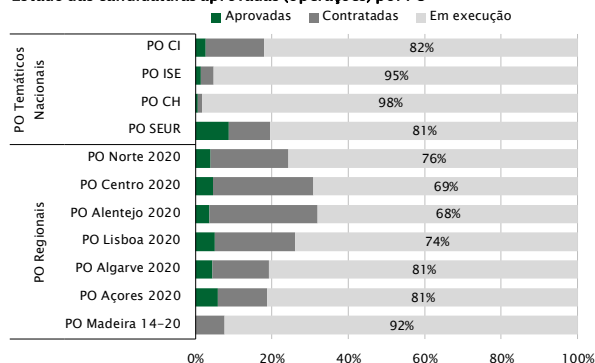
# Portugal 2020 - Processo de seleção por PO (3)

Programa	Taxa de admissibilidade		Taxa de aprovação bruta		Taxa de aprovação líquida		Contratos/termos de aceitação assinados		Taxa de contratação	
	Candidaturas	Investimento / custo total	Candidaturas	Investimento / custo total	Candidaturas	Investimento / custo total	Nº	Fundo comunitário	Candidaturas	Fundo comunitário
								mil euros		
<b>Portugal 2020</b>	<b>96%</b>	<b>98%</b>	<b>60%</b>	<b>68%</b>	<b>62%</b>	<b>70%</b>	<b>96.179</b>	<b>21.479.031</b>	<b>95%</b>	<b>57%</b>
FEDER	95%	97%	50%	61%	53%	63%	27.281	10.255.512	97%	48%
FSE/IEJ	100%	100%	63%	81%	63%	81%	15.644	6.726.988	97%	82%
Fundo de Coesão	100%	100%	68%	86%	68%	86%	1.692	2.315.318	91%	59%
FEADER	n.d.	n.d.	n.d.	n.d.	n.d.	n.d.	47.795	1.879.164	n.d.	n.d.
FEAMP	n.d.	n.d.	n.d.	n.d.	n.d.	n.d.	3.767	302.049	98%	n.d.
<b>PO Temáticos</b>	<b>100%</b>	<b>100%</b>	<b>62%</b>	<b>72%</b>	<b>62%</b>	<b>72%</b>	<b>16.884</b>	<b>11.773.375</b>	<b>98%</b>	<b>61%</b>
PO Competitividade e Internacionalização (COMPETE 2020)	100%	100%	62%	65%	62%	65%	6.381	4.888.265	97%	48%
PO Inclusão Social e Emprego	100%	100%	40%	62%	40%	62%	3.617	2.111.034	99%	85%
PO Capital Humano	100%	100%	96%	101%	96%	101%	5.210	2.953.870	99%	85%
PO Sustentabilidade e Eficiência no Uso de Recursos	100%	100%	68%	83%	68%	83%	1.676	1.820.206	91%	57%
<b>PO Regionais do Continente</b>	<b>95%</b>	<b>95%</b>	<b>47%</b>	<b>58%</b>	<b>50%</b>	<b>62%</b>	<b>22.735</b>	<b>6.021.926</b>	<b>96%</b>	<b>51%</b>
PO Norte 2020	94%	95%	43%	58%	46%	61%	8.355	2.560.937	96%	56%
PO Centro 2020	94%	94%	51%	59%	54%	63%	6.939	1.611.024	95%	53%
PO Alentejo 2020	92%	94%	62%	60%	68%	70%	3.660	925.865	96%	60%
PO Lisboa 2020	98%	99%	39%	57%	39%	58%	2.867	684.077	95%	35%
PO Algarve 2020	96%	99%	46%	65%	48%	67%	914	240.023	96%	39%
<b>PO Regiões Autónomas</b>	<b>96%</b>	<b>93%</b>	<b>81%</b>	<b>81%</b>	<b>85%</b>	<b>88%</b>	<b>4.973</b>	<b>1.388.963</b>	<b>98%</b>	<b>54%</b>
PO Açores 2020	91%	89%	73%	79%	81%	91%	1.719	1.025.299	94%	66%
PO Madeira 14-20	100%	100%	86%	84%	87%	85%	3.254	363.665	100%	35%
<b>PO Assistência Técnica</b>	<b>100%</b>	<b>100%</b>	<b>100%</b>	<b>100%</b>	<b>100%</b>	<b>100%</b>	<b>25</b>	<b>113.553</b>	<b>96%</b>	<b>81%</b>
PO Assistência Técnica 2020	100%	100%	100%	100%	100%	100%	25	113.553	96%	81%
<b>Programas de Desenvolvimento Rural</b>	<b>n.d.</b>	<b>n.d.</b>	<b>n.d.</b>	<b>n.d.</b>	<b>n.d.</b>	<b>n.d.</b>	<b>47.795</b>	<b>1.879.164</b>	<b>n.d.</b>	<b>n.d.</b>
PDR Continente (PDR2020)	n.d.	n.d.	n.d.	n.d.	n.d.	n.d.	33.944	1.493.004	n.d.	n.d.
dos quais, medidas superfície/animais	n.d.	n.d.	n.d.	n.d.	n.d.	n.d.	n.d.	n.d.	n.d.	n.d.
PDR Açores (ProRural+)	n.d.	n.d.	n.d.	n.d.	n.d.	n.d.	12.674	265.731	n.d.	n.d.
dos quais, medidas superfície/animais	n.d.	n.d.	n.d.	n.d.	n.d.	n.d.	n.d.	n.d.	n.d.	n.d.
PDR Madeira (Proderam 2020)	n.d.	n.d.	n.d.	n.d.	n.d.	n.d.	1.177	120.429	n.d.	n.d.
dos quais, medidas superfície/animais	n.d.	n.d.	n.d.	n.d.	n.d.	n.d.	n.d.	n.d.	n.d.	n.d.
<b>PO Assuntos Marítimos e das Pescas</b>	<b>n.d.</b>	<b>n.d.</b>	<b>n.d.</b>	<b>n.d.</b>	<b>n.d.</b>	<b>n.d.</b>	<b>3.767</b>	<b>302.049</b>	<b>98%</b>	<b>n.d.</b>
PO Mar 2020	n.d.	n.d.	n.d.	n.d.	n.d.	n.d.	3.767	302.049	98%	n.d.

Fases das candidaturas por PO



Estado das candidaturas aprovadas (operações) por PO



# Estratégias de Desenvolvimento Territorial do Portugal 2020 – Processo de seleção

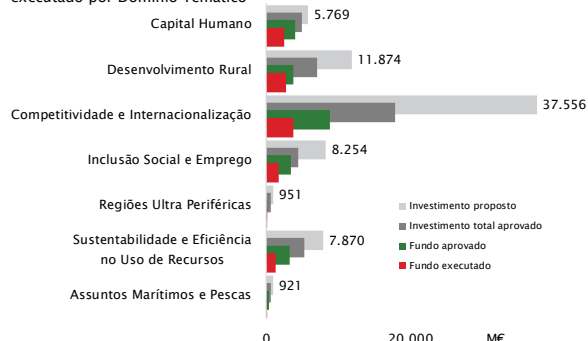
Estratégias de Desenvolvimento Territorial	Total de concursos/períodos de candidatura			Concursos/períodos de candidatura em aberto		Concursos/períodos de candidatura encerrados		Candidaturas apresentadas			Candidaturas aprovadas								
	Nº	Fundo comunitário a concurso		Nº	Fundo comunitário a concurso	Nº	Fundo comunitário a concurso	Nº	Fundo Comunitário	Fundo Comunitário médio por candidatura	Nº	Fundo Comunitário	Fundo Comunitário médio por candidatura						
		mil euros	% da Dotação de Fundo											mil euros	mil euros	mil euros	mil euros	mil euros	mil euros
Total	47	2.404.449	n.a.	0	0	47	2.404.449	647	n.a.	n.a.	498	n.a.	n.a.						
Estratégias Integradas de Desenvolvimento Territorial (EIDT)	5	n.a.	n.a.	0	n.a.	5	n.a.	26	n.a.	n.a.	23	n.a.	n.a.						
Pactos para o Desenvolvimento Territorial (ITI)	7	1.045.742	n.a.	0	0	7	1.045.742	22	2.205.310	100.241	22	1.162.628	52.847						
DLBC 1ª fase - Grupos de Ação Local (GAL)	8	n.a.	n.a.	0	n.a.	8	n.a.	187	n.a.	n.a.	92	n.a.	n.a.						
DLBC 2ª fase -Estratégias de Desenvolvimento Local (EDL)	8	306.300	n.a.	0	0	8	306.300	97	n.d.	n.d.	82	306.200	3.734						
Estratégias de Desenvolvimento Territorial 1ª fase (PROVERE)	4	n.a.	n.a.	0	n.a.	4	n.a.	24	n.a.	n.a.	4	n.a.	n.a.						
Estratégias de Desenvolvimento Territorial 2ª fase (PROVERE)	4	51.041	n.a.	0	0	4	51.041	12	n.a.	n.a.	0	n.a.	n.a.						
Planos Estratégicos de Desenvolvimento Urbano (PEDU)	5	800.666	n.a.	0	0	5	800.666	107	n.d.	n.d.	105	783.717	7.464						
Planos de Ação de Regeneração Urbana (PARU)	6	200.700	n.a.	0	0	6	200.700	172	n.d.	n.d.	170	203.095	1.195						

# Portugal 2020 – Execução Financeira por PO (1)

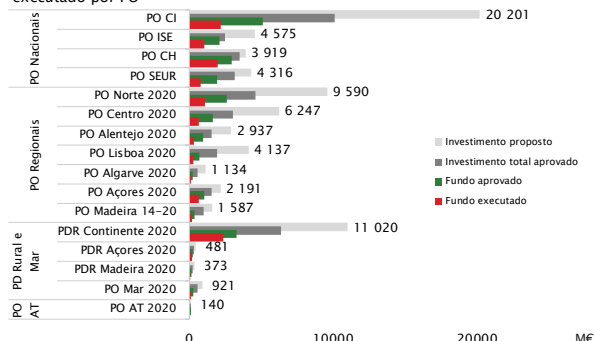
Programa Operacional / Fundo	Programação Financeira 2014-2020 (PR)			Candidaturas aprovadas (operações) (AP)			
	Financiamento Total	Despesa Pública	Fundo Comunitário	Nº	Investimento/ custo total	Investimento/ custo total elegível	Fundo Comunitário
	mil euros	mil euros	mil euros		mil euros	mil euros	mil euros
<b>Portugal 2020</b>	<b>32.436.030</b>	<b>29.580.326</b>	<b>25.859.522</b>	<b>356.679</b>	<b>41.284.542</b>	<b>36.687.158</b>	<b>23.981.021</b>
FEDER	14.898.792	12.244.444	10.776.916	28.172	21.566.770	18.709.324	10.669.360
FSE/IEJ	9.307.366	9.211.564	7.769.918	16.125	8.196.514	8.120.333	6.772.188
Fundo de Coesão	3.366.755	3.261.201	2.861.742	1.854	3.904.402	3.189.035	2.478.356
FEADER	4.863.117	4.863.117	4.058.460	305.974	7.016.265	6.136.012	3.750.714
FEAMP	n.a.	n.a.	392.485	4.554	600.590	532.454	310.403
<b>PO Temáticos</b>	<b>15.223.611</b>	<b>13.508.324</b>	<b>11.979.365</b>	<b>17.306</b>	<b>19.232.741</b>	<b>17.521.277</b>	<b>12.154.245</b>
PO Competitividade e Internacionalização (COMPETE 2020)	6.362.820	4.747.713	4.413.930	6.559	10.093.507	9.028.805	5.131.644
PO Inclusão Social e Emprego	2.568.351	2.568.351	2.216.861	3.671	2.478.184	2.460.311	2.127.586
PO Capital Humano	3.642.155	3.642.155	3.095.832	5.239	3.491.982	3.482.922	2.960.484
PO Sustentabilidade e Eficiência no Uso de Recursos	2.650.285	2.550.104	2.252.742	1.837	3.169.068	2.549.239	1.934.529
<b>PO Regionais do Continente</b>	<b>10.316.545</b>	<b>9.269.037</b>	<b>7.752.503</b>	<b>23.739</b>	<b>11.718.385</b>	<b>10.017.063</b>	<b>6.220.581</b>
PO Norte 2020	4.209.658	3.810.781	3.378.771	8.696	4.592.380	3.935.419	2.628.205
PO Centro 2020	2.629.167	2.421.391	2.155.031	7.269	3.037.781	2.568.773	1.652.218
PO Alentejo 2020	1.304.787	1.213.861	1.082.944	3.796	1.551.111	1.373.371	967.305
PO Lisboa 2020	1.735.643	1.454.052	817.081	3.022	1.929.285	1.671.829	722.887
PO Algarve 2020	437.289	368.952	318.676	956	607.828	467.672	249.967
<b>PO Regiões Autónomas</b>	<b>1.864.896</b>	<b>1.771.987</b>	<b>1.538.707</b>	<b>5.080</b>	<b>2.576.774</b>	<b>2.341.611</b>	<b>1.431.125</b>
PO Açores 2020	1.392.865	1.299.956	1.137.481	1.826	1.545.014	1.413.661	1.067.461
PO Madeira 14-20	472.031	472.031	401.226	3.254	1.031.760	927.949	363.665
<b>PO Assistência Técnica</b>	<b>167.862</b>	<b>167.862</b>	<b>138.000</b>	<b>26</b>	<b>139.786</b>	<b>138.741</b>	<b>113.953</b>
PO Assistência Técnica 2020	167.862	167.862	138.000	26	139.786	138.741	113.953
<b>Programas de Desenvolvimento Rural</b>	<b>4.863.117</b>	<b>4.863.117</b>	<b>4.058.460</b>	<b>305.974</b>	<b>7.016.265</b>	<b>6.136.012</b>	<b>3.750.714</b>
PDR Continente (PDR2020)	4.315.748	4.315.748	3.583.729	275.239	6.422.799	5.564.558	3.314.866
dos quais, medidas superfície/animais <sup>1</sup>				232.670	1.498.747	1.498.747	1.289.887
PDR Açores (ProRural+)	340.487	340.487	295.282	12.674	353.682	353.682	265.731
dos quais, medidas superfície/animais <sup>1</sup>				10.702	152.696	152.696	135.270
PDR Madeira (Proderam 2020)	206.882	206.882	179.449	18.061	239.784	217.772	170.116
dos quais, medidas superfície/animais <sup>1</sup>				16.727	48.673	48.673	44.350
<b>PO Assuntos Marítimos e das Pescas</b>	<b>n.a.</b>	<b>n.a.</b>	<b>392.485</b>	<b>4.554</b>	<b>600.590</b>	<b>532.454</b>	<b>310.403</b>
PO Mar 2020	n.a.	n.a.	392.485	4.554	600.590	532.454	310.403

<sup>1</sup> As medidas superfície/animais referem-se a medidas agroambiente clima, agricultura biológica, pagamentos natura, zonas com condicionantes naturais ou específicas e medidas florestais baseadas na superfície.

Investimento proposto a concurso, fundo aprovado e executado por Domínio Temático



Investimento proposto a concurso, fundo aprovado e executado por PO

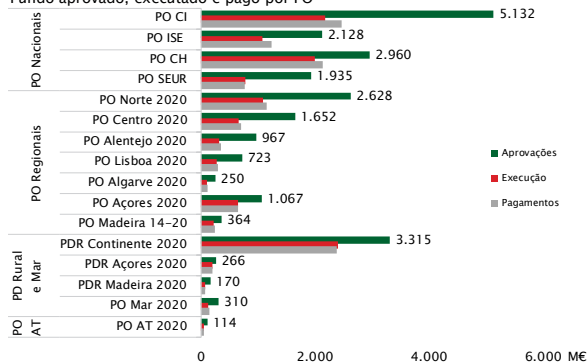


# Portugal 2020 – Execução Financeira por PO (2)

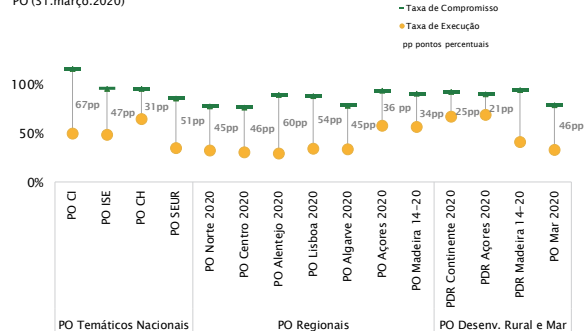
Programa Operacional / Fundo	Despesa validada (VAL)	Pagamentos aos beneficiários (PG)		Despesa certificada à CE (CT)	
	Investimento/custo total elegível	Fundo Comunitário	Fundo Comunitário	Custo Total	Fundo Comunitário
	mil euros	mil euros	mil euros	mil euros	mil euros
<b>Portugal 2020</b>	<b>13.938.133</b>	<b>12.235.357</b>	<b>12.987.653</b>	<b>11.877.459</b>	<b>8.213.446</b>
FEDER	8.182.606	4.773.206	5.121.644	6.913.219	4.082.728
FSE/IEJ	4.441.378	3.741.645	4.102.526	3.797.751	3.201.472
Fundo de Coesão	1.087.600	911.659	948.897	964.321	812.235
FEADER	n.d.	2.678.928	2.664.177	0	0
FEAMP	226.549	129.918	150.408	202.168	117.011
<b>PO Temáticos</b>	<b>8.412.270</b>	<b>6.039.237</b>	<b>6.620.318</b>	<b>7.093.338</b>	<b>5.150.367</b>
PO Competitividade e Internacionalização (COMPETE 2020)	3.890.096	2.182.318	2.472.948	3.200.694	1.830.665
PO Inclusão Social e Emprego	1.235.024	1.075.642	1.236.152	1.015.175	883.964
PO Capital Humano	2.354.122	2.001.003	2.139.014	2.059.817	1.748.172
PO Sustentabilidade e Eficiência no Uso de Recursos	933.028	780.273	772.205	817.652	687.567
<b>PO Regionais do Continente</b>	<b>3.690.104</b>	<b>2.452.701</b>	<b>2.616.451</b>	<b>3.138.879</b>	<b>2.099.605</b>
PO Norte 2020	1.560.505	1.091.426	1.157.427	1.351.164	952.038
PO Centro 2020	959.951	661.181	701.130	797.670	553.574
PO Alentejo 2020	427.860	314.609	349.745	370.508	273.131
PO Lisboa 2020	585.072	278.456	296.861	483.592	227.562
PO Algarve 2020	156.716	107.029	111.288	135.945	93.300
<b>PO Regiões Autónomas</b>	<b>1.546.818</b>	<b>883.280</b>	<b>885.236</b>	<b>1.387.386</b>	<b>800.683</b>
PO Açores 2020	863.782	655.106	645.842	782.581	595.555
PO Madeira 14-20	683.036	228.175	239.394	604.805	205.128
<b>PO Assistência Técnica</b>	<b>62.392</b>	<b>51.292</b>	<b>51.063</b>	<b>55.688</b>	<b>45.780</b>
PO Assistência Técnica 2020	62.392	51.292	51.063	55.688	45.780
<b>Programas de Desenvolvimento Rural *</b>	<b>n.d.</b>	<b>2.678.928</b>	<b>2.664.177</b>	<b>n.a.</b>	<b>n.a.</b>
PDR Continente (PDR2020)	n.d.	2.401.076	2.386.325	n.a.	n.a.
dos quais, medidas superfície/animais <sup>1</sup>	n.d.	1.262.594	1.262.594	n.a.	n.a.
PDR Açores (ProRural+)	n.d.	204.192	204.192	n.a.	n.a.
dos quais, medidas superfície/animais <sup>1</sup>	n.d.	123.910	123.910	n.a.	n.a.
PDR Madeira (Proderam 2020)	n.d.	73.660	73.660	n.a.	n.a.
dos quais, medidas superfície/animais <sup>1</sup>	n.d.	19.290	19.290	n.a.	n.a.
<b>PO Assuntos Marítimos e das Pescas</b>	<b>226.549</b>	<b>129.918</b>	<b>150.408</b>	<b>202.168</b>	<b>117.011</b>
PO Mar 2020	226.549	129.918	150.408	202.168	117.011

<sup>1</sup> As medidas superfície/animais referem-se a medidas agroambiente clima, agricultura biológica, pagamentos natura, zonas com condicionantes naturais ou específicas e medidas florestais baseadas na superfície.

Fundo aprovado, executado e pago por PO



Diferencial entre taxas de compromisso e taxas de execução por PO (31.março.2020)

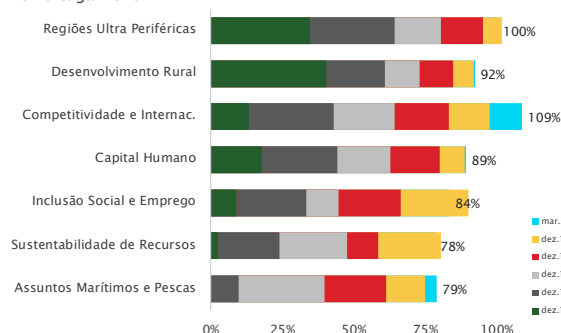


# Portugal 2020 – Execução Financeira por PO (3)

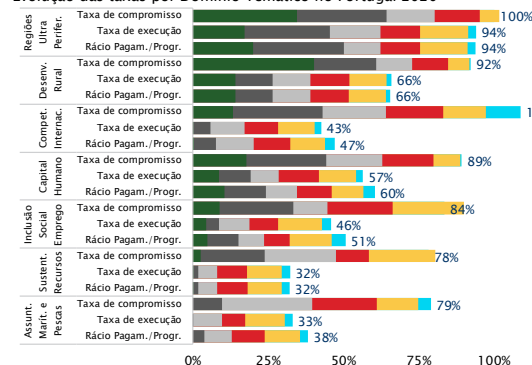
Programa Operacional / Fundo	Indicadores financeiros (Fundo)						
	Taxa de compromisso (AP/PR)	Taxa de execução (VAL/PR)	Taxa de realização (VAL/AP)	Taxa de pagamento (PG/AP)	Taxa de certificação do fundo programado (CT/PR)	Taxa de reembolso (PG/VAL)	Rácio pagam./programado (PG/PR)
<b>Portugal 2020</b>	<b>93%</b>	<b>47%</b>	<b>51%</b>	<b>54%</b>	<b>32%</b>	<b>106%</b>	<b>50%</b>
FEDER	99%	44%	45%	48%	38%	107%	48%
FSE/IEJ	87%	48%	55%	61%	41%	110%	53%
Fundo de Coesão	87%	32%	37%	38%	28%	104%	33%
FEADER	92%	66%	71%	71%	n.a.	99%	66%
FEAMP	79%	33%	42%	48%	30%	116%	38%
<b>PO Temáticos</b>	<b>101%</b>	<b>50%</b>	<b>50%</b>	<b>54%</b>	<b>43%</b>	<b>110%</b>	<b>55%</b>
PO Competitividade e Internacionalização (COMPETE 2020)	116%	49%	43%	48%	41%	113%	56%
PO Inclusão Social e Emprego	96%	49%	51%	58%	40%	115%	56%
PO Capital Humano	96%	65%	68%	72%	56%	107%	69%
PO Sustentabilidade e Eficiência no Uso de Recursos	86%	35%	40%	40%	31%	99%	34%
<b>PO Regionais do Continente</b>	<b>80%</b>	<b>32%</b>	<b>39%</b>	<b>42%</b>	<b>27%</b>	<b>107%</b>	<b>34%</b>
PO Norte 2020	78%	32%	42%	44%	28%	106%	34%
PO Centro 2020	77%	31%	40%	42%	26%	106%	33%
PO Alentejo 2020	89%	29%	33%	36%	25%	111%	32%
PO Lisboa 2020	88%	34%	39%	41%	28%	107%	36%
PO Algarve 2020	78%	34%	43%	45%	29%	104%	35%
<b>PO Regiões Autónomas</b>	<b>93%</b>	<b>57%</b>	<b>62%</b>	<b>62%</b>	<b>52%</b>	<b>100%</b>	<b>58%</b>
PO Açores 2020	94%	58%	61%	61%	52%	99%	57%
PO Madeira 14-20	91%	57%	63%	66%	51%	105%	60%
<b>PO Assistência Técnica</b>	<b>83%</b>	<b>37%</b>	<b>45%</b>	<b>45%</b>	<b>33%</b>	<b>100%</b>	<b>37%</b>
PO Assistência Técnica 2020	83%	37%	45%	45%	33%	100%	37%
<b>Programas de Desenvolvimento Rural</b>	<b>92%</b>	<b>66%</b>	<b>71%</b>	<b>71%</b>	<b>n.a.</b>	<b>99%</b>	<b>66%</b>
PDR Continente (PDR2020)	92%	67%	72%	72%	n.a.	99%	67%
dos quais, medidas superfície/animais <sup>1</sup>	n.a.	n.a.	98%	98%	n.a.	100%	n.a.
PDR Açores (ProRural+)	90%	69%	77%	77%	n.a.	100%	69%
dos quais, medidas superfície/animais <sup>1</sup>	n.a.	n.a.	92%	92%	n.a.	100%	n.a.
PDR Madeira (Proderam 2020)	95%	41%	43%	43%	n.a.	100%	41%
dos quais, medidas superfície/animais <sup>1</sup>	n.a.	n.a.	43%	43%	n.a.	100%	n.a.
<b>PO Assuntos Marítimos e das Pescas</b>	<b>79%</b>	<b>33%</b>	<b>42%</b>	<b>48%</b>	<b>30%</b>	<b>116%</b>	<b>38%</b>
PO Mar 2020	79%	33%	42%	48%	30%	116%	38%

<sup>1</sup> As medidas superfície/animais referem-se a medidas agroambiente clima, agricultura biológica, pagamentos natura, zonas com condicionantes naturais ou específicas e medidas florestais baseadas na superfície.

Evolução da taxa de compromisso por Domínio Temático no Portugal 2020



Evolução das taxas por Domínio Temático no Portugal 2020





# Portugal 2020 – Indicadores físicos (4)

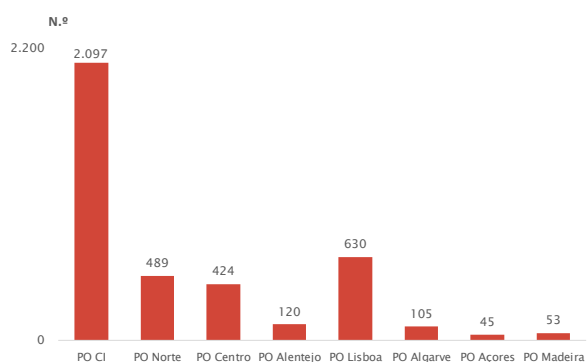
## Domínio Competitividade e Internacionalização

Indicador Trimestral*	Unidade	Total	PO CI	PO ISE	PO CH	PO SEUR	PO Norte	PO Centro	PO Alentejo	PO Lisboa	PO Algarve	PO Açores	PO Madeira
Projetos de I&D e transferência de conhecimento apoiados	Nº	3.963	2.097	–	–	–	489	424	120	630	105	45	53
Empresas em cooperação com instituições de investigação	Nº	1.461	550	–	–	–	715	82	13	70	11	11	9
Serviços da Administração Pública apoiados	Nº	478	174	–	–	–	90	103	54	0	34	20	3
Novas empresas/start-ups apoiadas**	Nº	1.031	–	–	–	–	223	263	148	36	47	267	47
Empresas que beneficiam de apoio à internacionalização	Nº	6.377	2.736	–	–	–	1.506	923	384	627	152	9	40
Empresas apoiadas no âmbito dos Sistemas de Incentivo	Nº	15.331	5.524	–	–	–	3.625	2.657	918	1.116	377	923	191
Investimento elegível apoiado no âmbito dos Sistemas de Incentivo	€	10.776.702.704	6.379.213.963	–	–	–	1.765.845.661	1.207.967.599	468.114.721	623.126.440	214.076.051	–	118.358.269
Projetos de ações coletivas apoiados	Nº	580	225	–	–	–	181	39	101	4	25	–	5
Linhas férreas intervenionadas	Km	571	571	–	–	–	–	–	–	–	–	–	–
Trabalhadores apoiados em ações de formação em contexto empresarial	Nº	41.384	36.701	–	–	–	2.868	1.490	45	255	25	–	–

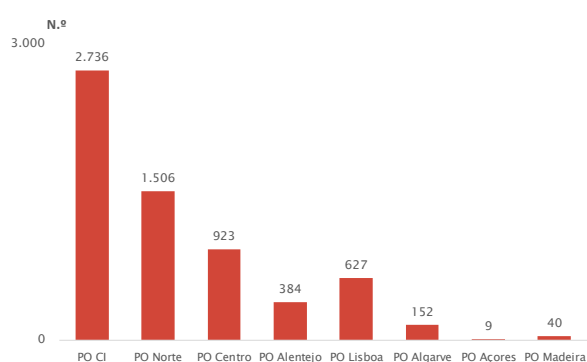
\* Reporta as realizações efetuadas/a efetuar nas operações em curso e as realizações concretizadas nas operações concluídas.

\*\* A redução do valor deste indicador resulta da rescisão, revogação e anulação de operações

Projetos de I&D e transferência de conhecimento apoiados



Empresas que beneficiam de apoio à internacionalização



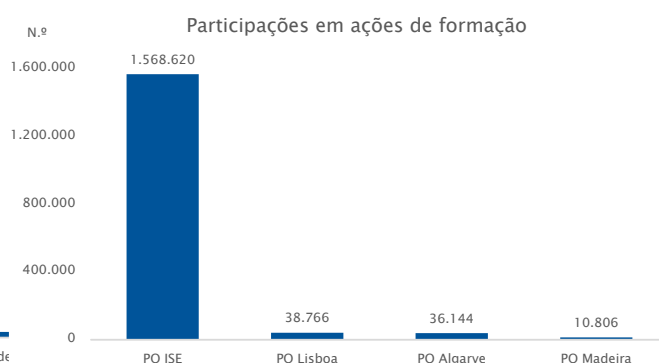
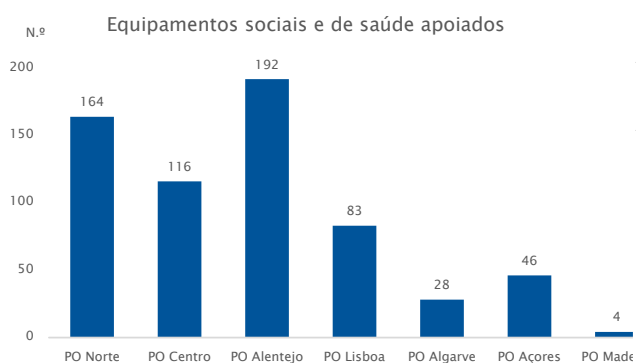
# Portugal 2020 – Indicadores físicos (5)

## Domínio Inclusão Social e Emprego

Indicador Trimestral*	Unidade	Total	PO CI	PO ISE	PO CH	PO SEUR	PO Norte	PO Centro	PO Alentejo	PO Lisboa	PO Algarve	PO Açores	PO Madeira
Pessoas que beneficiam de apoios à contratação	Nº	78.532	0	62.431	0	0	0	0	0	5.408	3.061	5.449	2.183
Pessoas que beneficiam de estágios profissionais	Nº	93.659	0	78.526	0	0	0	0	0	5.258	2.424	5.709	1.742
Participações em ações de formação	Nº	1.654.336	-	1.568.620	-	-	-	-	-	38.766	36.144	-	10.806
Participações de pessoas com deficiência e incapacidade em formação	Nº	19.493	-	16.328	-	-	-	-	-	3.165	-	-	-
Participantes em ações de trabalho socialmente necessário	Nº	63.895	-	-	-	-	25.070	16.354	11.564	7.312	3.595	-	-
Equipamentos sociais e de saúde apoiados	Nº	633	-	-	-	-	164	116	192	83	28	46	4
Espaços abertos, criados ou reabilitados em áreas urbanas	M2	1.628.151	-	-	-	-	578.402	231.358	195.978	601.625	-	-	20.788
Habitacões reabilitadas em áreas urbanas **	Nº	5.988	-	-	-	-	3.231	558	249	1.950	-	-	-

\* Reporta as realizações efetuadas/a efetuar nas operações em curso e as realizações concretizadas nas operações concluídas.

\*\* A redução do valor deste indicador resulta da rescisão de 2 operações

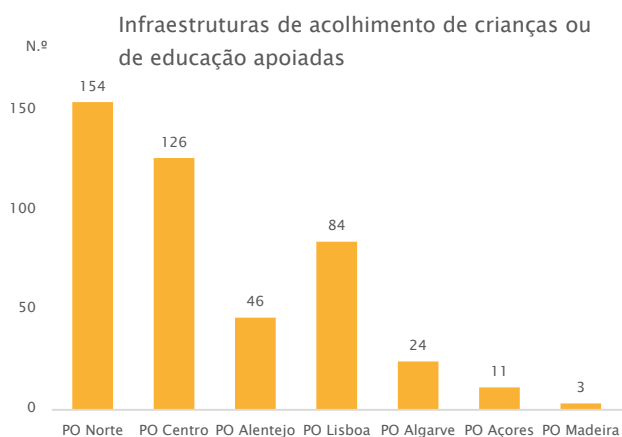


# Portugal 2020 – Indicadores físicos (6)

## Domínio Capital Humano

Indicador Trimestral*	Unidade	Total	PO CI	PO ISE	PO CH	PO SEUR	PO Norte	PO Centro	PO Alentejo	PO Lisboa	PO Algarve	PO Açores	PO Madeira
Jovens apoiados em vias profissionalizantes (básico e secundário)	Nº	250.110	0	0	234.720	0	0	0	0	4.644	0	6.994	3.752
Adultos apoiados em modalidades de longa duração de dupla certificação	Nº	62.790	0	0	53.230	0	0	0	0	0	21	9.277	262
Bolseiros em ações de formação avançada	Nº	4.541	-	-	4.296	-	128	-	-	-	-	79	38
Jovens e adultos apoiados em cursos pós secundário	Nº	11.118	0	0	5.181	0	2.153	1.155	951	1.144	178	169	187
Bolseiros de ação social no ensino superior	Nº	117.495	-	-	115.543	-	-	1.952	-	-	-	-	-
Nº de infraestruturas de acolhimento de crianças ou de educação apoiadas	Nº escolas	448	-	-	-	-	154	126	46	84	24	11	3
Capacidade das infraestruturas de acolhimento de crianças ou de educação apoiadas	Nº de alunos	172.050	-	-	-	-	74.851	44.883	11.075	30.188	3.997	4.886	2.170

\* Reporta as realizações efetuadas/a efetuar nas operações em curso e as realizações concretizadas nas operações concluídas.



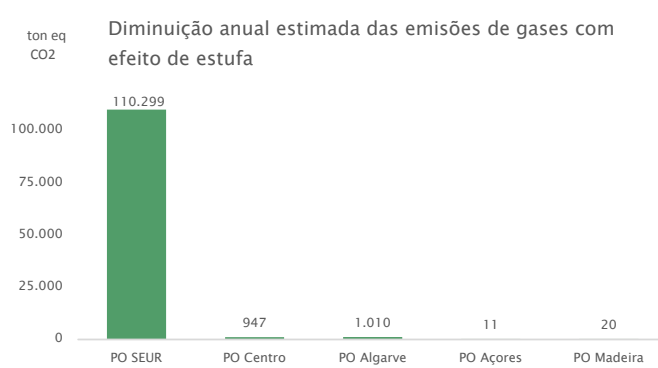
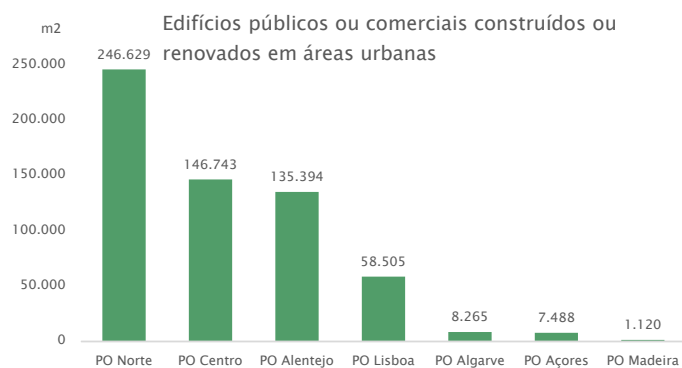
# Portugal 2020 – Indicadores físicos (7)

## Domínio Sustentabilidade e Eficiência no Uso de Recursos

Indicador Trimestral*	Unidade	Total	PO CI	PO ISE	PO CH	PO SEUR	PO Norte	PO Centro	PO Alentejo	PO Lisboa	PO Algarve	PO Açores	PO Madeira
Redução anual do consumo de energia primária nos edifícios públicos	KWh/ano	359.576.116	-	-	-	332.399.264	18.062.453	691.597	943.408	4.107.818	2.423.782	947.795	0
Agregados familiares com consumo de energia melhorado	Nº	9.043	-	-	-	364	6.264	1.547	35	346	-	-	487
Diminuição anual estimada das emissões de gases com efeito de estufa	Toneladas de equivalente CO2	112.288	-	-	-	110.299	-	947	-	-	1.010	11	20
Economias de Energia nos projetos apoiados no setor dos transportes	tep	5.452	-	-	-	5.040	-	-	-	-	-	-	412
Extensão da faixa costeira intervencionada para proteção de pessoas e bens	Km	93	-	-	-	86	-	-	-	-	-	7	-
População que beneficia de medidas de proteção contra incêndios florestais**	Pessoas	9.113.120	-	-	-	9.113.120	-	-	-	-	-	-	-
Infraestruturas de proteção civil	Nº	84	-	-	-	79	-	-	-	-	-	5	-
Capacidade adicional de reciclagem de resíduos **	Ton./ano	360.201	-	-	-	347.316	-	-	-	-	-	12.885	-
Extensão dos Sistemas de Drenagem de Águas Residuais a construir/remodelar	Km	8.118	-	-	-	8.118	-	-	-	-	-	-	-
Superfície dos habitats apoiados para atingirem um melhor estado de conservação**	Hectares	151.628	-	-	-	138.920	-	-	-	-	-	12.708	-
Espaços abertos, criados ou reabilitados em áreas urbanas	M²	7.131.436	-	-	-	-	3.076.237	2.225.907	1.105.260	473.814	58.559	164.159	27.500
Edifícios públicos ou comerciais construídos ou renovados em áreas urbanas	M²	604.144	-	-	-	-	246.629	146.743	135.394	58.505	8.265	7.488	1.120

\* Reporta as realizações efetuadas/a efetuar nas operações em curso e as realizações concretizadas nas operações concluídas.

\*\* A redução do valor deste indicador resulta da reprogramação em baixa de operações e rescisões

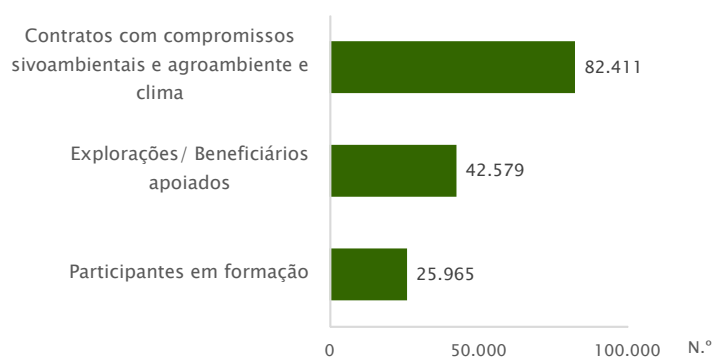


# Portugal 2020 – Indicadores físicos (8)

## Domínio Desenvolvimento Rural

Indicador Trimestral	Unidade	PDR2020   PRORURAL+   Proderam2020	
		Realizações comprometidas	Realizações concretizadas
Apoio ao investimento na exploração agrícola, transformação e comercialização de produtos agrícolas e infraestruturas de regadio	€	1.649.239.332	869.001.222
Nº de ações/operações apoiadas	Nº	25.649	21.586
Nº de explorações/beneficiários apoiados	Nº	42.579	29.004
Área apoiada com medidas de superfície/animais	ha	4.540.917	4.539.950
Área apoiada com medidas florestais	ha	464.789	302.973
Área apoiada em compromissos agroambiente e clima	ha	1.705.395	1.705.379
Nº de contratos com compromissos sivoambientais e agroambiente e clima	Nº	82.411	82.463
Nº de participantes em formação	Nº	25.965	135
Nº de beneficiários aconselhados	Nº	9.434	0
Nº grupos PEI	Nº	1.305	0
Nº de operações PEI	Nº	1.305	0
Nº de projetos LEADER	Nº	4.262	1.930

### Realizações físicas no Domínio FEADER





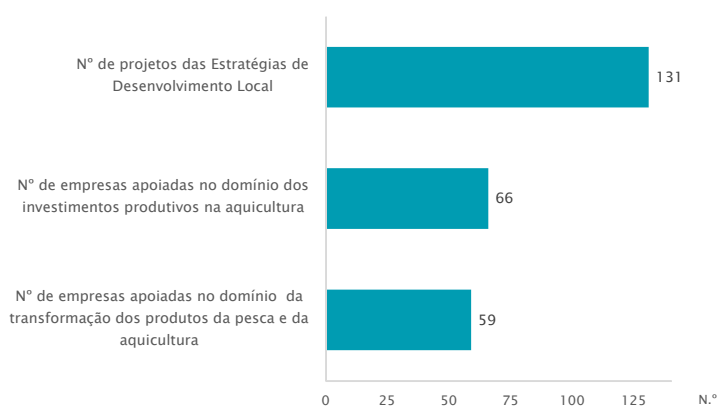
# Portugal 2020 – Indicadores físicos (9)

## Domínio Assuntos Marítimos e Pescas

Indicador Trimestral	Unidade	PO MAR2020 Aprovado	PO MAR2020 Em execução
Projetos no domínio da proteção e restauração da biodiversidade e dos ecossistemas marinhos e da eficiência energética e atenuação das alterações climáticas	Nº	25	2
Projetos no domínio do valor acrescentado, qualidade, utilização das capturas indesejadas e portos de pesca, locais de desembarque, lotas e abrigos	Nº	108	43
Projetos em matéria de inovação, serviços de aconselhamento na aquicultura	Nº	46	1
Empresas apoiadas no domínio dos investimentos produtivos na aquicultura	Nº	66	10
Projetos no domínio do aumento do potencial dos sítios aquícolas e medidas relativas à saúde pública e animal	Nº	41	32
Projetos no domínio do controlo e recolha de dados das pescas	Nº	23	7
Empresas apoiadas no domínio da transformação dos produtos da pesca e da aquicultura	Nº	59	4
Projetos no domínio da política marítima integrada (VMI e Conhecimento Marinho)	Nº	17	1
Investimento apoiado no domínio da transformação dos produtos da pesca e da aquicultura	Nº	151.778.344	76.379.154
Investimento apoiado no domínio dos investimentos produtivos na aquicultura	Nº	74.844.793	23.102.645
Projetos apoiados no domínio dos investimentos a bordo	Nº	244	197
Nº de projetos das Estratégias de Desenvolvimento Local	Nº	131	23

\* O conjunto de indicadores foi revisto pela Autoridade de Gestão com inclusão de novos indicadores

### Realizações físicas no Domínio FEAMP



# Portugal 2020 – Execução Financeira por Região (10)

Programa Operacional /Região	Operações aprovadas (AP)		Despesa validada (VAL)		Taxa de realização de fundo (VAL/AP) %
	Fundo Aprovado mil euros	% em coluna	Fundo Executado mil euros	% em coluna	
<b>Portugal 2020</b>	<b>23 981 021</b>	<b>100%</b>	<b>12 235 357</b>	<b>100%</b>	<b>51%</b>
Norte	8 160 815	34%	3 885 927	32%	48%
Centro	5 741 018	24%	2 742 431	22%	48%
Alentejo	2 075 932	9%	857 592	7%	41%
Lisboa	1 318 153	5%	484 209	4%	37%
Algarve	449 205	2%	200 008	2%	45%
Açores	1 567 101	7%	952 806	8%	61%
Madeira	821 980	3%	467 939	4%	57%
Multirregional convergência	516 148	2%	240 012	2%	47%
Não regionalizado	3 330 669	14%	2 404 434	20%	72%
<b>PO Competitividade e Internacionalização</b>	<b>5 131 644</b>	<b>100%</b>	<b>2 182 318</b>	<b>100%</b>	<b>43%</b>
Norte	2 429 940	47%	1 075 499	49%	44%
Centro	1 882 035	37%	830 832	38%	44%
Alentejo	407 753	8%	146 557	7%	36%
Lisboa	30 159	1%	1 082	0%	0%
Algarve	48 715	1%	0	0%	0%
Açores	89 470	2%	39 168	2%	44%
Madeira	0	0%	0	0%	0%
Multirregional convergência	243 572	5%	89 179	4%	37%
Não regionalizado	0	0%	0	0%	0%
<b>PO Inclusão Social e Emprego</b>	<b>2 127 586</b>	<b>100%</b>	<b>1 075 642</b>	<b>100%</b>	<b>51%</b>
Norte	959 034	45%	467 239	43%	49%
Centro	692 760	33%	341 728	32%	49%
Alentejo	222 555	10%	105 980	10%	48%
Lisboa	129 630	6%	93 735	9%	72%
Algarve	25 277	1%	19 972	2%	79%
Açores	27 502	1%	19 872	2%	72%
Madeira	22 372	1%	8 431	1%	38%
Multirregional convergência	48 455	2%	18 685	2%	39%
Não regionalizado	0	0%	0	0%	0%
<b>PO Capital Humano</b>	<b>2 960 484</b>	<b>100%</b>	<b>2 001 003</b>	<b>100%</b>	<b>68%</b>
Norte	1 570 770	53%	1 043 835	52%	66%
Centro	987 216	33%	689 169	34%	70%
Alentejo	292 331	10%	187 143	9%	64%
Multirregional convergência	110 167	4%	80 856	4%	73%
Não regionalizado	0	0%	0	0%	0%
<b>PO Sustentabilidade e Eficiência no Uso de Recursos</b>	<b>1 934 529</b>	<b>100%</b>	<b>780 273</b>	<b>100%</b>	<b>40%</b>
Norte	529 093	27%	185 767	24%	35%
Centro	465 656	24%	196 599	25%	42%
Alentejo	181 262	9%	101 905	13%	56%
Lisboa	357 235	18%	88 427	11%	25%
Algarve	90 127	5%	57 440	7%	64%
Açores	65 990	3%	4 866	1%	7%
Madeira	245 167	13%	145 269	19%	59%
Multirregional convergência	0	0%	0	0%	0%
Não regionalizado	0	0%	0	0%	0%
<b>PO Regionais</b>	<b>7 651 707</b>	<b>100%</b>	<b>3 335 981</b>	<b>100%</b>	<b>44%</b>
PO Norte 2020	2 628 205	34%	1 091 426	33%	42%
PO Centro 2020	1 652 218	22%	661 181	20%	40%
PO Alentejo 2020	967 305	13%	314 609	9%	33%
PO Lisboa 2020	722 887	9%	278 456	8%	39%
PO Algarve 2020	249 967	3%	107 029	3%	43%
PO Açores 2020	1 067 461	14%	655 106	20%	61%
PO Madeira 14-20	363 665	5%	228 175	7%	63%
<b>PO Assistência Técnica 2020</b>	<b>113 953</b>	<b>100%</b>	<b>51 292</b>	<b>100%</b>	<b>45%</b>
<b>PDR Continente</b>	<b>3 314 866</b>	<b>n.d.</b>	<b>2 401 076</b>	<b>n.d.</b>	<b>n.d.</b>
<b>PDR Açores</b>	<b>265 731</b>	<b>n.d.</b>	<b>204 192</b>	<b>n.d.</b>	<b>n.d.</b>
<b>PDR Madeira</b>	<b>170 116</b>	<b>n.d.</b>	<b>73 660</b>	<b>n.d.</b>	<b>n.d.</b>
<b>PO MAR 2020</b>	<b>310 403</b>	<b>100%</b>	<b>129 918</b>	<b>100%</b>	<b>42%</b>
Norte	43 773	14%	22 161	17%	51%
Centro	61 133	20%	22 923	18%	37%
Alentejo	4 726	2%	1 396	1%	30%
Lisboa	78 242	25%	22 508	17%	29%
Algarve	35 119	11%	15 567	12%	44%
Açores	50 947	16%	29 601	23%	58%
Madeira	20 660	7%	12 404	10%	60%
Multirregional convergência	0	0%	0	0%	0%
Não regionalizado	15 803	5%	3 358	3%	21%

# Portugal 2020 – Conceitos e notas explicativas

## Sobre o processo dos avisos:

**Aviso ou período de candidatura** | Fase de apresentação, admissão e seleção de candidaturas que dá origem a uma decisão para a atribuição de financiamento às operações que vierem a ser aprovadas e contratadas pelos beneficiários.

O Aviso ou período de candidatura pode ainda revestir-se da figura de *convite*, quando o mesmo é dirigido a um conjunto pré-estabelecido de entidades.

Os avisos dizem respeito a tipologias elegíveis num regulamento específico, ou a um subconjunto destas, enquadradas num Programa Operacional e num eixo prioritário. Excecionalmente, no caso de tipologias não previstas em regulamento específico, a sua definição constará em sede de aviso de abertura de concurso.

No Aviso ou período de candidatura, são estabelecidas as datas de início e de encerramento bem como a dotação orçamental de fundo comunitário a atribuir na sequência do inerente processo de seleção.

Podem existir ainda períodos de candidatura em aberto/em contínuo (com ou sem dotação orçamental explicitada), ou seja, que vigoram até à execução financeira integral da(s) tipologia(s) em causa ou, caso exista, da respetiva dotação orçamental.

**Aviso ou período de candidatura em aberto** | Aviso ou período de candidatura com prazo para submissão de candidaturas a decorrer.

**Aviso ou período de candidatura em contínuo** | Aviso ou período de candidatura é transversal ao período de programação.

**Aviso ou período de candidatura encerrado** | Aviso ou período de candidatura cujo prazo para submissão de candidaturas está terminado.

## Sobre o processo das candidaturas:

**Candidatura** | Pedido formal de apoio financeiro público (nacional e/ou comunitário) apresentado pelo beneficiário à Autoridade de Gestão de um Programa Operacional (PO) ou Organismo Intermédio, com vista a garantir a realização de projetos elegíveis financiados no âmbito do PO, que prosseguem os objetivos do eixo prioritário em que se enquadram. A candidatura formaliza-se através do preenchimento de um formulário tipo – no qual é, nomeadamente, descrita a operação a financiar, os seus objetivos, a sua sustentabilidade, o calendário de execução e a programação financeira – e demais documentação exigida para a sua instrução. A candidatura passa a designar-se *operação* aquando da sua aprovação.

**Candidatura apresentada** | Candidatura/Pedido de Apoio/Plano ou Estratégia submetida a um aviso ou período de candidatura (em contínuo/aberto ou encerrado). Nos casos de avisos ou períodos de candidatura encerrados apenas se consideram as candidaturas submetidas dentro dos prazos estabelecidos.

### Candidatura em análise de admissibilidade |

Candidatura/ Pedido de Apoio/ Plano ou Estratégia apresentada cujo processo de verificação das condições de admissão não se encontra concluído.

**Candidatura admitida** | Candidatura/Pedido de Apoio/Plano ou Estratégia apresentada que cumpre os requisitos de admissibilidade aplicáveis e que, portanto, é aceite pela Autoridade de Gestão ou em quem esta tenha delegado, para integrar o processo de seleção. Todas as candidaturas admitidas passam para a análise de mérito, após a qual assumem um dos seguintes estados: *aprovada, não aprovada*.

**Candidatura não admitida** | Candidatura/Pedido de Apoio/Plano ou Estratégia submetida a um aviso ou período de candidatura, nos prazos estabelecidos, que não cumpre os requisitos formais de admissibilidade aplicáveis, e como tal, não aceite pela Autoridade de Gestão / Organismo Intermédio para integrar o processo de seleção. As candidaturas consideradas não elegíveis, por qualquer razão que não resulte da respetiva análise de mérito, serão contabilizadas como não admitidas.

**Candidatura em análise de mérito** | Candidatura/Pedido de Apoio/Plano ou Estratégia admitida cujo processo de apreciação não se encontra concluído. Caso não existam desistências até e durante a fase de análise de mérito, as candidaturas neste estado poderão ser apuradas pelas Autoridade de Gestão pela diferença entre o total de candidaturas admitidas e o somatório entre as candidaturas aprovadas e não aprovadas.

**Candidatura aprovada (operação)** | Candidatura/Pedido de Apoio/Plano ou Estratégia selecionada e com decisão de aprovação e consequente cofinanciamento. O volume de candidaturas aprovadas é líquido de desistências (ocorridas na fase de audiência prévia e, como tal, antes de concluído o processo de aprovação). Corresponde, em regra, à primeira decisão de aprovação, salvo nos casos em que tal não é possível de apurar (correspondendo aí à decisão de aprovação vigente, incluindo reprogramações).

**Candidatura não aprovada** | Candidatura/Pedido de Apoio/Plano ou Estratégia admitida e sobre a qual a Autoridade de Gestão emite uma decisão que não dá origem a cofinanciamento. A ausência do cofinanciamento pode resultar da falta de mérito da candidatura (reprovada) ou de dotação orçamental insuficiente. As candidaturas com parecer “não elegível” devido ao mérito da operação serão contabilizadas como “não aprovadas”.

**Candidatura desistida** | Candidatura/Pedido de Apoio/Plano ou Estratégia apresentada e cujo processo de admissibilidade ou de aprovação não foi concluído por iniciativa do beneficiário, antes da comunicação de cofinanciamento.

**Candidatura anulada** | Candidatura/Pedido de Apoio aprovada e cuja comunicação de cofinanciamento teve lugar mas, por iniciativa do beneficiário ou por incumprimento legal, não celebra o respetivo contrato, ou não assina o termo de aceitação.

**Candidatura contratada** | Candidatura/Pedido de Apoio aprovada que foi objeto de celebração de um contrato de financiamento com o beneficiário ou de assinatura de termo de aceitação.

**Candidatura revogada** | Candidatura/Pedido de Apoio aprovada com revogação da decisão de cofinanciamento após a celebração de contrato, independentemente de a rescisão ter sido promovida pelo beneficiário ou pela Autoridade de Gestão ou equiparado Organismo Intermédio.

**Operação em execução** | Operação/Pedido de Apoio/Plano ou Estratégia aprovada e contratada e que se encontra a executar as suas componentes físicas e os seus objetivos financeiros.

**Operação encerrada ou concluída** | Operação/Pedido de Apoio/Plano ou Estratégia fisicamente concluída e plenamente executada em relação à qual todos os pagamentos em causa foram efetuados pelos beneficiários e em que a comparticipação total correspondente foi paga aos beneficiários respeitando os normativos em vigor no que se refere à legalidade e elegibilidade das despesas.

## Sobre os financiamentos:

**Dotação Fundo** | Valor dos fundos europeus estruturais e de investimento programados para o atual período de programação.

**Dotação total a concurso** | Dotação global (fundo e contrapartida pública nacional, quando essa informação esteja disponível) prevista em determinado Aviso ou período de candidatura. Caso as candidaturas sejam submetidas a períodos de candidatura em contínuo, este campo será preenchido com o montante de Fundo associado ao Eixo Prioritário/Tipologia de intervenção quando este se encontre explicitado, nomeadamente, no respetivo aviso de abertura do período de candidatura. Nestes casos, sempre que exista um reforço da dotação a concurso, essa informação deverá ser atualizada.

**Fundo comunitário a concurso** | Dotação de fundo prevista no Aviso ou período de candidatura incluindo, quando aplicável, eventuais alterações ocorridas durante o período de apresentação de candidaturas.

**Investimento ou custo total** | Somatório da despesa elegível comparticipada e da despesa não comparticipada (que inclui a despesa elegível que não é objeto de apoio e a despesa não elegível) que seja considerada indispensável à prossecução dos objetivos da operação.

**Investimento ou custo total elegível** | Total da despesa pública e privada, considerada para efeitos de cofinanciamento pelos fundos comunitários.

**Investimento não elegível** | Montante de despesa associada a uma operação, cuja natureza ou data de realização não permitam o seu financiamento pelos fundos, sendo a sua cobertura assegurada pelo beneficiário.

**Fundo aprovado** | Valor dos fundos europeus estruturais e de investimento aprovados e inscritos na decisão de financiamento em vigor para cada operação.

**Fundo executado** | Corresponde à validação de despesas elegíveis que são consideradas necessárias para a execução satisfatória da operação.

**Despesa pública** | Qualquer participação pública no financiamento de operações proveniente do Orçamento do Estado,

do Orçamento da Segurança Social, de autoridades regionais e locais, das Comunidades Europeias no âmbito dos FEEL e de outras iniciativas comunitárias e qualquer despesa equiparável. É considerada despesa equiparável qualquer participação no financiamento de operações proveniente do orçamento de organismos de direito público ou de associações de uma ou mais autoridades locais ou regionais ou de organismos públicos.

**Despesa certificada** | Procedimento formal através do qual a Autoridade de Certificação declara à Comissão Europeia que as despesas apresentadas para reembolso são elegíveis, que se encontram justificadas por faturas pagas, ou outros documentos contabilísticos de valor probatório equivalente, ou indicadores físicos de realização no caso de custos simplificados, e que foram realizadas no âmbito de operações devidamente aprovadas para financiamento a título de um Programa Operacional.

**Contrapartida pública nacional total aprovada/executada** | Qualquer participação pública para o financiamento de operações proveniente do Orçamento do Estado, de autoridades regionais e locais e qualquer despesa equiparável. É considerada despesa equiparável qualquer participação para o financiamento de operações proveniente do orçamento de organismos de direito público ou de associações de uma ou mais autoridades locais ou regionais ou de organismos públicos. As fontes são repartidas pelo: OE – Orçamento de Estado, OSS – Orçamento da Segurança Social, AL – Autarquias Locais, RA – Regiões Autónomas, EP – Empresas Pública, ou Outra(s) fonte(s).

**Financiamento privado** | Montante de participação privada no âmbito de uma operação.

**Pagamentos aos beneficiários** | Transferências diretas para os beneficiários a título de reembolso, de adiantamentos ou, no caso do FEADER, no âmbito do pagamento de ajudas forfetárias. O volume de pagamentos deve incluir valores ainda não recuperados relativos a dívidas, incluindo as que resultem de reprogramação/rescisão ou revogação de financiamentos, ou refletir a sua dedução após aquela recuperação.

**Pagamentos intermédios da CE** | Pagamentos realizados pela Comissão Europeia com base na despesa aprovada e certificada.

**Rácio pagamentos/programado** | Valor dos pagamentos efetuados aos beneficiários/valor da dotação de fundo programada.

**Taxa de financiamento** | Percentagem que o financiamento comunitário representa no custo total elegível de uma operação.

**Taxa de admissibilidade das candidaturas/Pedido de Apoio** | Candidaturas ou pedidos de apoio admitidos/candidaturas e pedidos de apoio apresentados com análise de admissibilidade concluída.

**Taxa de admissibilidade do investimento ou custo total** | Valor do investimento ou custo total das candidaturas ou dos pedidos de apoio admitidos/valor do investimento ou custo total das candidaturas ou dos pedido de apoio apresentados com análise de admissibilidade concluída.

**Taxa de aprovação bruta das candidaturas/Pedido de Apoio** | Candidaturas ou pedidos de apoio aprovados/candidaturas ou pedido de apoio apresentados com análise de

admissibilidade concluída.

**Taxa de aprovação bruta do investimento ou custo total** | Valor do investimento ou custo total das candidaturas ou dos pedidos de apoio aprovados /total de investimento ou custo total das candidaturas ou dos pedidos de apoio apresentados com análise de admissibilidade concluída.

**Taxa de aprovação líquida das candidaturas/Pedido de Apoio** | Candidaturas ou pedidos de apoio aprovados/candidaturas ou pedido de apoio admitidos com análise de mérito concluída.

**Taxa de aprovação líquida do investimento ou custo total** | Valor do investimento ou custo total das candidaturas ou dos pedidos de apoio aprovados/total de investimento ou custo total das candidaturas ou dos pedidos de apoio admitidos com análise de mérito concluída.

**Taxa de contratação/aceitação das candidaturas** | Candidaturas ou pedido de apoio contratados/ candidaturas ou pedidos de apoio aprovados. Esta taxa reflete, em número de candidaturas, o desfasamento temporal entre o momento da aprovação e o momento da contratação.

**Taxa de contratação dos fundos comunitários** | Valor dos fundos das operações ou dos pedidos de apoio contratados/valor dos fundos das operações ou dos pedidos de apoio aprovados. Esta taxa reflete, em valor de fundo aprovado, o desfasamento temporal entre o momento da aprovação e o momento da contratação.

**Taxa de compromisso** | Valor do fundo aprovado associado às operações /valor da dotação fundo programada.

**Taxa de execução** | Valor do fundo executado/valor da dotação de fundo programada.

**Taxa de realização** | Valor do fundo executado /valor do fundo aprovado associado às operações.

**Taxa de pagamento** | Valor do fundo pago aos beneficiários/valor do fundo aprovado associado às operações.

**Taxa de certificação do fundo programado** | Valor da despesa certificada de fundo comunitário (no caso do FEADER, o valor dos pagamentos elegíveis)/valor do fundo comunitário programado. Esta taxa pode refletir um desfasamento face à taxa de execução: por excesso, dado que a certificação de despesas é realizada à taxa de cofinanciamento do eixo prioritário, em alguns casos, superior à taxa média de cofinanciamento das operações aprovadas; e por defeito, devido ao desfasamento temporal entre validação e certificação de despesa.

**Taxa de reembolso** | Valor do fundo pago aos beneficiários, incluindo a beneficiários responsáveis pela execução de políticas públicas/valor do fundo executado. Sempre que este valor é superior a 100% significa que o montante pago por adiantamento(s) não certificáveis é superior ao valor do fundo comunitário associado à execução.

Para mais informação consultar o [\*\*\*Glossário comum dos FEEI\*\*\*](#) disponibilizado no Portal do Portugal 2020.

# Portugal 2020 – Domínios e Objetivos Temáticos

<b>Competitividade e Internacionalização</b>	01 - Reforçar a investigação, o desenvolvimento tecnológico e a inovação
	02 - Melhorar o acesso às tecnologias da informação e da comunicação, bem como a sua utilização e qualidade
	03 - Reforçar a competitividade das pequenas e médias empresas
	07 - Promover transportes sustentáveis e eliminar os estrangulamentos nas principais redes de infraestruturas
	08 - Promover a sustentabilidade e a qualidade do emprego e apoiar a mobilidade laboral
<b>Inclusão Social e Emprego</b>	11 - Melhorar a capacidade institucional das autoridades públicas e partes interessadas e a eficiência da administração pública
	08 - Promover a sustentabilidade e a qualidade do emprego e apoiar a mobilidade laboral
<b>Capital Humano</b>	09 - Promover a integração social e combater a pobreza e qualquer discriminação
	10 - Investir na educação, na formação e na formação profissional para aquisição de competências e a aprendizagem ao longo da vida
<b>Sustentabilidade e Eficiência no Uso de Recursos</b>	04 - Apoiar a transição para uma economia de baixo teor de carbono em todos os setores
	05 - Promover a adaptação às alterações climáticas e a prevenção e gestão de riscos
	06 - Preservar e proteger o ambiente e promover a eficiência energética

## SIGLAS

**AG:** Autoridade de Gestão

**CE:** Comissão Europeia

**DG Budget:** Direção-Geral do Orçamento da CE

**FC:** Fundo de Coesão

**FEADER:** Fundo Europeu Agrícola de Desenvolvimento Rural

**FEAMP:** Fundo Europeu dos Assuntos Marítimos e das Pescas

**FEDER:** Fundo Europeu de Desenvolvimento Regional

**FEEI:** Fundos Europeus Estruturais e de Investimento

**FSE:** Fundo Social Europeu

**I&DT:** Investigação e Desenvolvimento Tecnológico

**IEJ:** Iniciativa Emprego Jovem

**ME:** milhões de euros

**NUTS:** Nomenclatura das Unidades Territoriais para Fins Estatísticos

**OI:** Organismo Intermédio

**PIB:** Produto Interno Bruto

**PME:** Pequenas e Médias Empresas

**PO:** Programa Operacional

**PO AT:** Programa Operacional de Assistência Técnica

**PO CI:** Programa Operacional Competitividade e Internacionalização

**PO CH:** Programa Operacional do Capital Humano

**PO ISE:** Programa Operacional Inclusão Social e Emprego

**PO SEUR:** Programa Operacional Sustentabilidade e Eficiência no Uso de Recursos

**PT2020:** Portugal 2020

**p.p.:** pontos percentuais

**QREN:** Quadro de Referência Estratégico Nacional

**RVCC:** Reconhecimento, Validação, Certificação de Competências

**TIC:** Tecnologias de informação e de comunicação

**UE:** União Europeia

A informação apresentada neste Boletim tem por base os conceitos definidos na Norma n.º 08/AD&C/2015 – Orientações sobre o Sistema de Monitorização do Portugal 2020.

Cofinanciado por:



UNIÃO EUROPEIA  
Fundo Europeu  
de Desenvolvimento Regional