PORTUGAL 2020

Boletim Informativo dos Fundos da União Europeia

Informação reportada a 30 de setembro de 2019 | número 18

AD&C
Agência para o Desenvolvimento e Coesão, I.P.

FICHA TÉCNICA

Título: Boletim Informativo dos Fundos da União Europeia Nº 18

Edição: Agência para o Desenvolvimento e Coesão, IP

Data de Edição: setembro 2019

Fotografia: Projeto ECOMARE – Laboratório para a Inovação e Sustentabilidade dos Recursos Biológicos Marinhos da Universidade de Aveiro tem como objetivo de desenvolver a investigação e promover serviços de inovação e transferência de tecnologia para empresas, organizações governamentais e instituições nacionais e internacionais na área da Ciência e Tecnologia do Mar, no âmbito do Programa Centro 2020. Este projeto foi finalista na categoria "Connecting the green, blue and grey" ao Regiostars 2019.

Registo ISSN 2182 – 200X

Nota de Abertura

O Portugal 2020 registava no final do terceiro trimestre de 2019 uma taxa de compromisso de 86% e uma taxa de execução de 40%, esta última fruto de um acréscimo de 687M€ de despesa validada face ao trimestre anterior. Quanto à execução destacam-se os domínios da competitividade e internacionalização, do desenvolvimento rural e do capital humano que concentravam, respetivamente, 30%, 22% e 21% dos fundos.

O volume de compromisso financeiro atingido traduz-se em importantes realizações nos diversos domínios temáticos do Portugal 2020, nomeadamente:

- No domínio da competitividade e internacionalização, mais de 14 mil empresas apoiadas nos diversos sistemas de incentivos, mais de 6 mil empresas apoiadas em ações de internacionalização ou mais de 35 mil trabalhadores apoiados em ações de formação em contexto empresarial;
- No domínio da inclusão social e emprego, mais de 77 mil apoios à contratação, mais de 1,4 milhões de participações em ações de formação, mais de 17 mil participações de pessoas com deficiência e incapacidade, mais de 92 mil estágios profissionais ou mais de 450 equipamentos sociais e de saúde apoiados;
- No domínio do capital humano, mais de 9 mil jovens e adultos apoiados em cursos pós secundário, mais de 54 mil adultos apoiados em modalidades de longa duração de dupla certificação ou mais de 400 infraestruturas escolares apoiadas;
- No domínio da sustentabilidade e eficiência no uso de recursos, intervenções na área da proteção contra incêndios florestais e 84 infraestruturas de proteção civil, intervenções na capacidade adicional de reciclagem de resíduos que é superior a 333 Ton./ano ou ações de reabilitação urbana que atingem mais de 7 milhões de m^2 e mais de 560 mil m^2 em área de edifícios;
- No domínio do desenvolvimento rural, o número de explorações/beneficiários apoiados ultrapassou os 39 mil e foram apoiados mais de 3,2 mil projetos de desenvolvimento local;
- No domínio do mar, apoiados mais de 92 projetos de substituição ou modernização de motores, 57 projetos no domínio dos investimentos produtivos na aquicultura ou 54 projetos de transformação dos produtos da pesca e aquicultura.

O Boletim Informativo dos Fundos da União Europeia segue a linha editorial de reporte sobre os Fundos Europeus, que procura conjugar clareza e acessibilidade, assim como a sistematização gráfica e concisão na informação prestada. Nesta edição disponibilizamos ainda os indicadores físicos do PT2020, por Domínio Temático, fornecendo em suplemento elementos de informação que permitem um conhecimento mais profundo sobre a aplicação dos Fundos Europeus.

O Conselho Diretivo da Agência para o Desenvolvimento e Coesão

A aplicação dos fundos europeus em Portugal

Fundos aprovados no Portugal 2020 atingem os 22,2 mil M€

Até ao final de setembro de 2019, foram apresentadas candidaturas com intenções de investimento que atingiram os 69 mil M€, dos quais 51,4% são destinados ao domínio da competitividade e internacionalização.

O valor de fundos aprovados no Portugal 2020 foi de 22,2 mil M€, destinados a financiar operações de investimento elegível no valor de 38 mil M€. A taxa de financiamento média sobre o investimento elegível situa-se em 66%. A taxa de compromisso com 86%, registou uma evolução de 3,9 p.p. em relação a junho de 2019. O domínio da competitividade e internacionalização, com 37,3% do total dos fundos aprovados, continua a ser o mais representativo, sendo que os apoios às PME são mais significativos neste campo, com cerca de um quarto do total dos fundos aprovados, seguido dos domínios do desenvolvimento rural e do capital humano e com 16,9% e 16,6% respetivamente, do total dos fundos aprovados.

A concretização dos projetos financiados traduziu-se em cerca de 10,5 mil M€ de fundos executados, correspondendo a uma taxa de execução de 40%, mais 2,7 p.p. que em junho de 2019.

O valor dos pagamentos efetuados aos beneficiários das operações financiadas totaliza 11,1 mil M€, o equivalente a 43% dos fundos programados e a 50% do total de fundos aprovados.

O bom desempenho do Portugal 2020 no quadro dos 28 Estados-Membros é visível nos dados constantes neste boletim, assumindo Portugal uma posição de destaque nos pagamentos transferidos pela Comissão Europeia: a mais elevada taxa de pagamentos (37,3%) no conjunto dos Estados Membros com envelopes financeiros acima de 7 mil M€; e o terceiro lugar no que respeita ao valor absoluto dos pagamentos transferidos a todos os Estados-Membros.

Os fundos colocados a concurso no Portugal 2020

25 mil M€ de fundos lançados a concurso

Dotações de fundos lançados a concurso por domínio

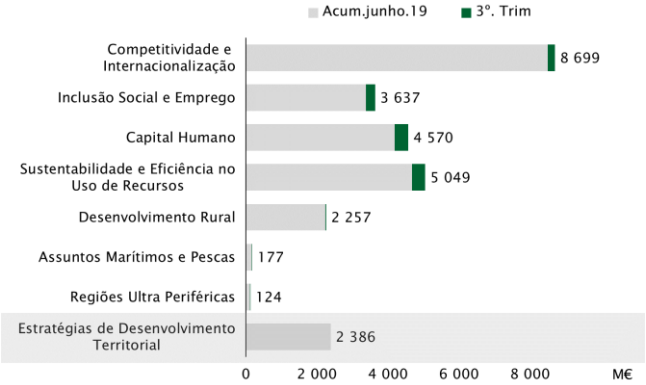

→ **No final do terceiro trimestre de 2019, os fundos lançados a concurso ascendem a 25 mil M€, o que representa 97% do total de fundos programados no Portugal 2020.**

→ **O domínio da competitividade e internacionalização representa 35% desse total, com cerca de 8,7 mil M€ disponibilizados para financiamento de investimentos.**

→ **Merecem destaque os domínios da sustentabilidade e eficiência no uso de recursos, do emprego e do capital humano e, da inclusão social onde se verificam os maiores acréscimos neste trimestre.**

3 206 concursos abertos, dos quais 2 834 estão encerrados

Evolução trimestral do número de concursos lançados por Domínio

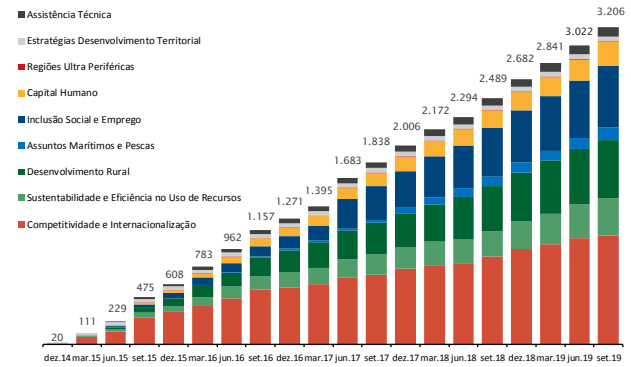

→ **Até final do terceiro trimestre de 2019 ocorreu a abertura de 3 206 concursos no Portugal 2020, destinando-se 3 161 à seleção de operações (incluindo as de assistência técnica) e 45 à aprovação de estratégias de desenvolvimento territorial.**

→ **A maioria dos concursos abertos destinam-se às áreas da sustentabilidade e eficiência no uso de recursos, da inclusão social e emprego e do capital humano.**

A dinâmica dos avisos lançados a concurso para seleção de operações

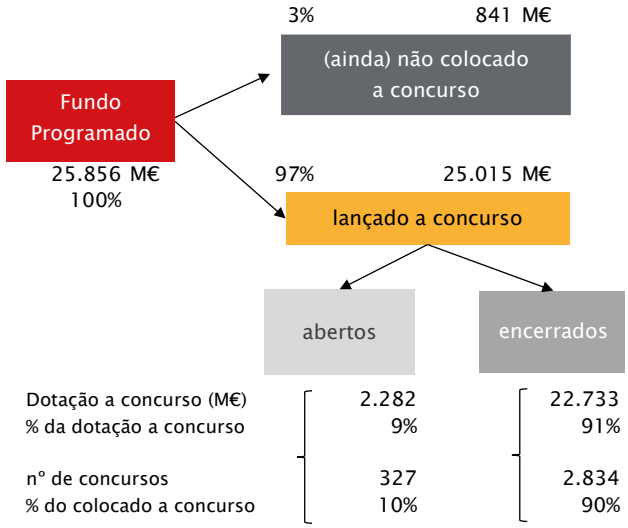

→ **Do total dos fundos programados no âmbito do Portugal 2020 (25.856 M€), destacam-se o FEDER com 10 777 M€, e o FSE/IEJ com 7 766 M€.**

→ **Dos fundos lançados a concurso, os que registam as maiores dotações são o FEDER com 12 089 M€ e o FSE+IEJ com 7 554 M€.**

→ **Encontram-se em aberto 327 concursos com uma dotação de 2 282 M€, à data de setembro de 2019.**

→ **Ainda no âmbito dos concursos em aberto, são o FEDER e o FSE+IEJ os fundos que registam maiores dotações colocadas a concurso, com 1 472 M€ e 497 M€ respetivamente.**

→ **Os concursos já encerrados representam 91% da dotação colocada a concurso e 90% dos 3 161 concursos publicados.**

A procura dos beneficiários refletida nas aprovações do Portugal 2020

22,2 mil M€ de fundos aprovados

Evolução da taxa de compromisso dos fundos no Portugal 2020

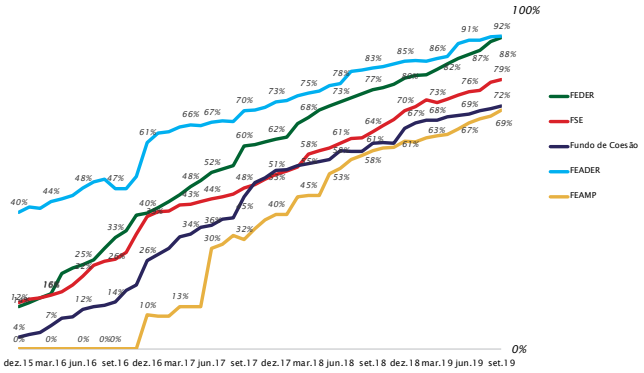

→ **No final do terceiro trimestre de 2019 estavam aprovados 22,2 mil M€ de fundos para apoiar investimentos elegíveis com valor de 38 mil M€. Do investimento apoiado de 16,6 mil M€ enquadram-se no domínio da competitividade e internacionalização, impulsionados por 8,3 mil M€ de fundos europeus. Os domínios do desenvolvimento rural e do capital humano apresentam os segundos maiores montantes de fundo aprovado, ambos com 3,7 mil M€.**

→ **Nas aprovações, os maiores acréscimos deste trimestre registam-se no FEDER com um aumento de 545 M€, no FSE/IEJ com 328 M€ e no Fundo de Coesão com 70 M€.**

→ **Em termos das taxas de compromisso, as maiores variações registaram-se no FEDER com 5,1 p.p., no FSE/IEJ com 4,2 p.p. e no FEAMP com 3,9 p.p., aumentando a taxa do Portugal 2020 em 3,9 p.p. neste terceiro trimestre.**

Portugal 2020 atinge uma taxa de compromisso de 86%

Evolução da taxa de compromisso por PO

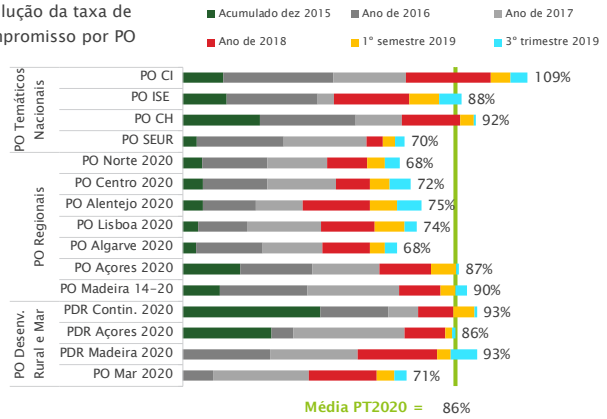

→ **No trimestre em análise, registou-se um acréscimo de fundos aprovados de 1 001 M€ em relação a junho de 2019.**

→ **Merecem destaque as aprovações no PO CI com um aumento de 239 M€, no PO Norte com 160 M€ e no PO ISE com 157 M€.**

→ **Para este acréscimo contribuíram de forma mais acentuada: no PO CI, o eixo destinado à promoção da sustentabilidade e da qualidade do emprego, no PO Norte, o eixo destinado à competitividade das Pequenas e Médias Empresas e no PO ISE o eixo destinado a promover a inclusão social e combater a pobreza e a discriminação.**

As dinâmicas dos fundos programados e aprovados por área temática

Distribuição do fundos aprovados por Domínio Temático

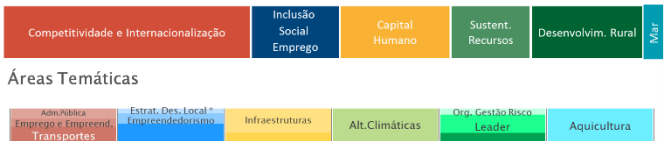

Áreas Temáticas

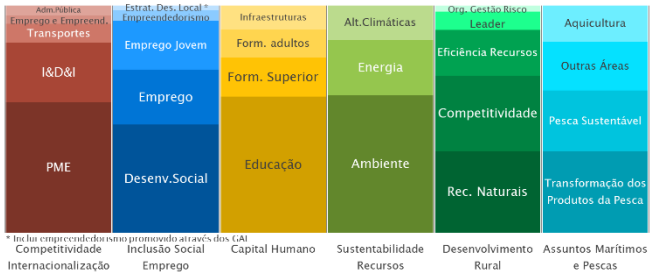

→ **A área temática da competitividade e internacionalização, que ocupa o lugar mais relevante em termos de programação com 34% dos fundos, absorve no final do trimestre 38% dos fundos aprovados; a segunda área de maior destaque é o capital humano, que representa 18% dos fundos programados no Portugal 2020 captando no final do trimestre 17% dos fundos aprovados.**

→ **Nos valores aprovados destacam-se claramente os apoios às PME que representam 21%. São também relevantes os apoios aprovados nas áreas da educação e da ciência e investigação, ambas com 10% e na área do ambiente com 7%. Ainda, as áreas da competitividade e dos recursos naturais, no domínio do desenvolvimento rural, apresentam ambas 6% dos fundos aprovados.**

As concretizações do Portugal 2020

10,5 mil M€ de fundos executados

Evolução da taxa de execução dos fundos no Portugal 2020

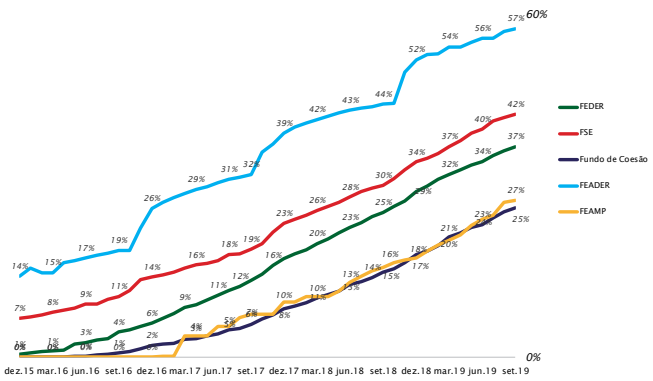

→ **No final do terceiro trimestre de 2019 estavam executados 10,5 mil M€ de fundos. Do fundo executado por domínio temático, 3,2 mil M€ enquadram-se no domínio da competitividade, 2,3 mil M€ no desenvolvimento rural e 2,2 mil M€ no domínio do capital humano.**

→ **O maior volume de fundo executado regista-se no FEDER com um aumento de 289 M€, seguido do FSE/IEJ com um acréscimo de 230 M€ face a junho.**

→ **Em termos das taxas de execução, as maiores variações registaram-se no FEAMP com 3,4 p.p., e no FSE/IEJ e no Fundo de Coesão ambos com 3,0 p.p. aumentando a taxa do Portugal 2020 em 2,7 p.p..**

Portugal 2020 atinge 40% na taxa de execução

Evolução da taxa de execução por PO

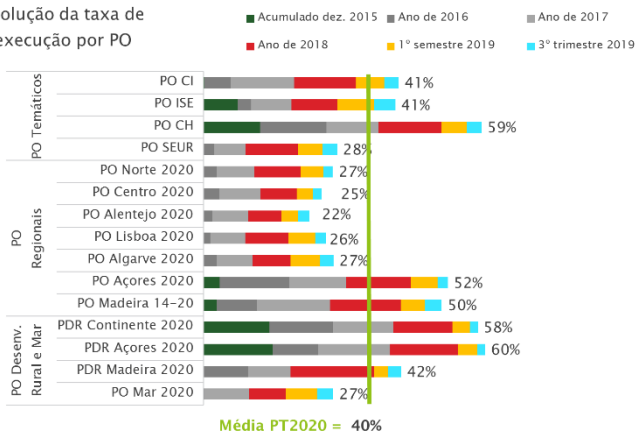

→ **A despesa validada do Portugal 2020 no terceiro trimestre de 2019 registou um acréscimo de 687 M€ em relação a junho, aumentando a taxa de execução para 40%.**

→ **Os maiores acréscimos na execução registaram-se no PO CI com 134 M€, no PO ISE com 100 M€ e no PO CH com 96 M€.**

→ **Para o acréscimo da execução, contribuíram de forma mais acentuada no PO CI o eixo destinado ao reforço da competitividade das PME e redução de custos públicos de contexto, no PO ISE o eixo destinado a promover a sustentabilidade e a qualidade do emprego, e no PO CH o eixo destinado à promoção do sucesso educativo, do combate ao abandono escolar e reforço da qualificação dos jovens para a empregabilidade.**

A dinâmica da execução nos domínios temáticos

Fundo aprovado, executado e pago por Domínio Temático

→ **Neste terceiro trimestre de 2019 o maior volume registado na execução face a junho ocorreu no domínio da competitividade e internacionalização com um acréscimo de 237 M€, seguido dos domínios do capital humano com 128 M€ e da inclusão social e emprego com 110 M€ de fundo executado.**

→ **Em relação ao fundo executado é no domínio da competitividade e internacionalização que se regista a maior concentração de fundos com 3 165 M€, seguido do domínio do desenvolvimento rural com 2 330 M€ e por último do capital humano com 2 176 M€.**

Os pagamentos aos beneficiários do Portugal 2020

Volume de pagamentos atingiu 43% da dotação total

Evolução do rácio pagamentos/programado no Portugal 2020

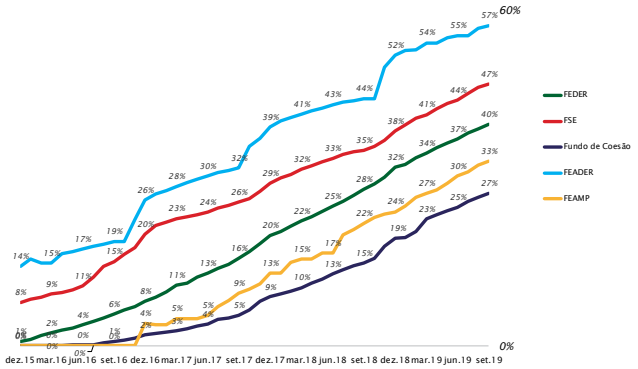

→ **Neste terceiro trimestre de 2019, estavam efetuados pagamentos aos beneficiários na ordem dos 11,1 M€ de fundos, o que representa 43% da dotação total de fundos do Portugal 2020. Do volume de pagamentos efetuados, o domínio da competitividade e internacionalização regista a maior concentração de pagamentos com 3 483 M€, seguido dos domínios do do capital humano com 2 341 M€ e do desenvolvimento rural com 2320 M€.**

→ **Em termos de fundos, o maior volume de pagamentos regista-se no FEDER com um acréscimo de 278 M€ e no FSE/IEJ com um aumento de 252 M€ face a junho.**

→ **O volume de pagamentos representa 50% do volume de fundos aprovados (taxa de pagamento), sendo que as maiores variações registadas neste trimestre verificaram-se no Fundo de Coesão com 2,1 p.p. e no FEADER e no FEAMP ambos com 1,2 p.p..**

Mais de um terço do programado no Portugal 2020 já foi transferido pela CE para Portugal

Até final de setembro de 2019, foram transferidos 9 704 M€ para Portugal pela Comissão Europeia (CE), como resultado da execução das operações financiadas pelos fundos europeus afetos ao Portugal 2020. A CE já transferiu para Portugal mais de um terço do valor programado no Portugal 2020 (37,3%). Portugal registava, assim, a taxa mais elevada entre os países com envelopes financeiros acima de 7 mil M€, mais de sete pontos percentuais acima da média da UE (29,6%).

O montante transferido pela CE a Portugal é o terceiro maior no conjunto dos Estados-Membro, abaixo da Polónia e de França (ambos com envelopes financeiros maiores que Portugal). No total, a CE transferiu 136 663 M€ para os 28 Estados Membros e, desse montante, 7,1% foi transferido para Portugal.

Pagamentos intermédios da CE aos Estados-Membro no total dos fundos (30.09.2019)

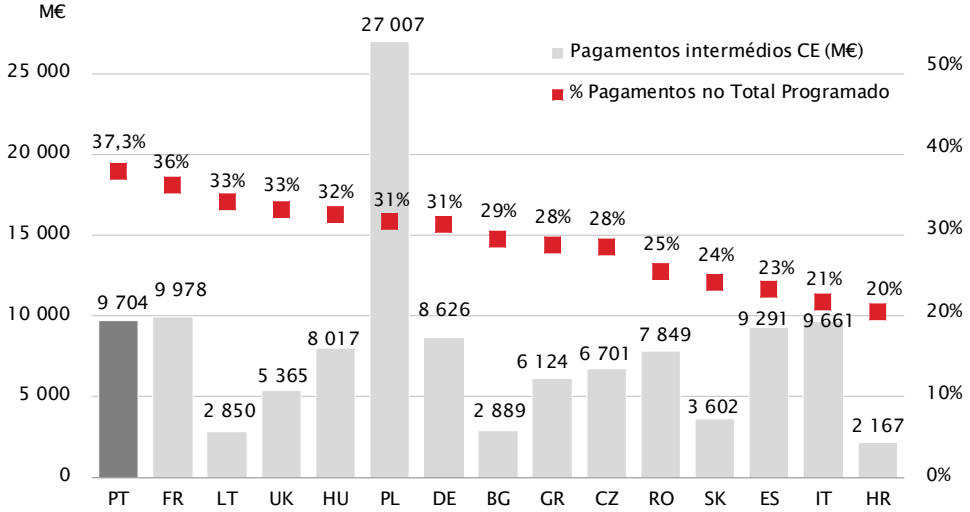

Nota: No gráfico apenas estão representados os Estados-Membro cujos envelopes financeiros são superiores 7 mil M€ para os 7 anos do periodo de programação (2014-2020)

Fonte: CE/DG BUDGET

Os indicadores de realização física do Portugal 2020

Domínio Competitividade e Internacionalização

No final de setembro de 2019 estavam apoiadas 14 583 empresas através dos Sistemas de Incentivos, com destaque para o PO CI com o maior número de empresas apoiadas (5 203), seguido pelo PO Norte (3 399) e pelo PO Centro (2 689).

Nos apoios à internacionalização foram apoiadas 6 162 empresas, tendo o PO CI apoiado até setembro 2 533 empresas, o PO Norte 1 462 e o PO Centro 990 empresas.

Empresas apoiadas no âmbito dos Sistemas de Incentivos

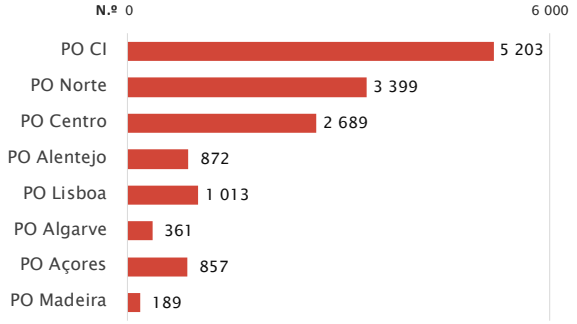

Outros indicadores

> 35 mil trabalhadores apoiados em ações de formação em contexto empresarial

> 6 mil empresas que beneficiam de apoio à internaciona-lização

> 3 mil projetos de I&D e transferência de conhecimento apoiados

> mil novas empresas/ start-ups apoiadas

Domínio Inclusão Social e Emprego

No final de setembro de 2019 o número de formandos abrangidos que beneficiaram de apoios à contratação ascendeu a 77 038 pessoas, com destaque para o PO ISE com o maior número de formandos (60 817) seguido pelo PO Lisboa (4 554) e pelo PO Madeira (4 477).

Nos apoios aos estágios profissionais foram abrangidas 92 431 pessoas, tendo o PO ISE abrangido até setembro 79 506 pessoas, o PO Açores 4 988 e o PO Lisboa 3 999 pessoas.

Pessoas abrangidas por apoios à contratação e em estágios profissionais

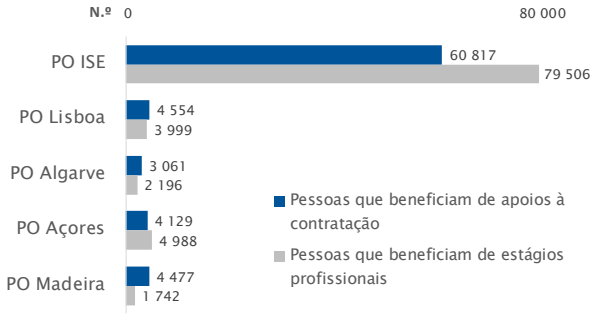

Outros indicadores

> 1 milhão participações em ações de formação

62 mil participantes em ações de trabalho socialmente necessário

17 mil participações de pessoas com deficiência e incapacidade em formação

454 equipamentos sociais e de saúde apoiados

Domínio Capital Humano

No final de setembro de 2019 estavam abrangidos 9 095 jovens apoiados em cursos pós secundário, com destaque para o PO CH onde foram apoiados 4 792 jovens, seguido pelo PO Norte com 1 638 jovens.

Em termos dos bolseiros apoiados no ensino superior através de ação social, foram beneficiados 117 913 estudantes, a maioria dos quais apoiados pelo PO CH (116 526) tendo o PO Centro apoiado 1 387 estudantes.

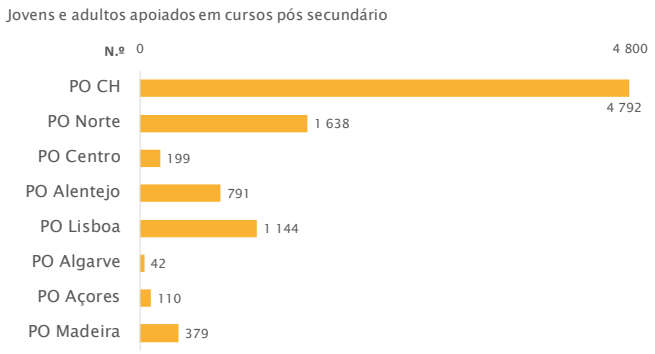

Outros indicadores

> 234 mil jovens apoiados em vias profissionalizantes (básico e secundário)

409 infraestruturas de acolhimento de crianças ou de educação apoiadas

> 54 mil adultos apoiados em modalidades de longa duração de dupla certificação

> 4 mil bolseiros em ações de formação avançada

Domínio Sustentabilidade e Eficiência no Uso de Recursos

No final de setembro de 2019 a redução anual do consumo de energia primária nos edifícios públicos registou 334 304 236 KWh/ano, sendo a expressão mais relevante do PO SEUR (97,5%).

Os 148 089 hectares de superfície dos habitats apoiados para atingirem um melhor estado de conservação tiveram maior expressão no PO SEUR (135 410) seguido pelo PO Açores (12 679).

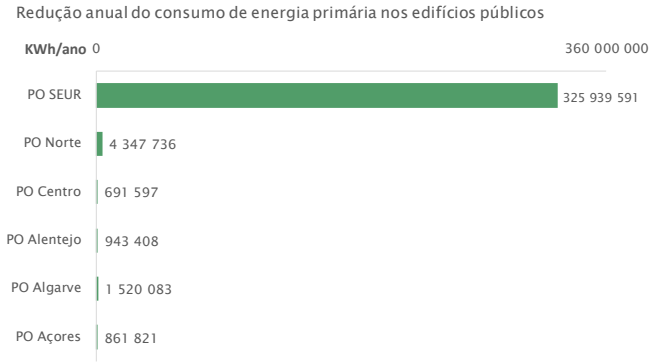

Outros indicadores

> 3 mil Km de extensão dos Sistemas de drenagem de águas residuais a construir / remodelar

> 333 mil toneladas por ano de capacidade adicional de reciclagem de resíduos

> 148 mil hectares de superfície dos habitats apoiados para atingirem um melhor estado de conservação

> 97 mil toneladas de equivalente de CO2 relativas à diminuição anual estimada das emissões de gases com efeito de estufa

Domínio Desenvolvimento Rural

No final do terceiro trimestre de 2019 a área comprometida com medidas de superfícies/animais representa 4.331.955 ha, dos quais 1.641.244 ha são compromissos agroambiente e clima.

Os mais de 3 200 projetos aprovados no âmbito do LEADER apoiam o desenvolvimento local.

Os mais de 1 629 M€ de despesa pública comprometida para apoio ao investimento na exploração agrícola, transformação e comercialização de produtos agrícolas e infraestruturas de regadio contribui para o desenvolvimento do setor agricola nacional.

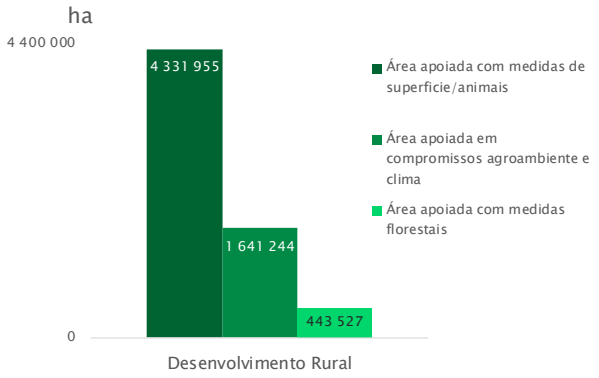

Outros indicadores

> 1 620 M€

Apoio ao investimento na exploração agrícola, transformação e comercialização de produtos agrícolas e infraestruturas de regadio

> 3 200

Projetos aprovados no âmbito do LEADER

Domínio Assuntos Marítimos e Pescas

No final do terceiro trimestre de 2019 o número de projetos aprovados no domínio da cessação temporária e permanente da atividade de pesca, ascendem a 467.

Os apoios aos investimentos no domínio da transformação dos produtos da pesca e da aquicultura com o objetivo de promover organizações de produtores na execução de planos de produção e comercialização de produtos da pesca e da aquicultura, melhorar as condições de colocação destes produtos em novos mercados e contribuir para a redução do impacto ambiental, atingiu os 54 projetos aprovados.

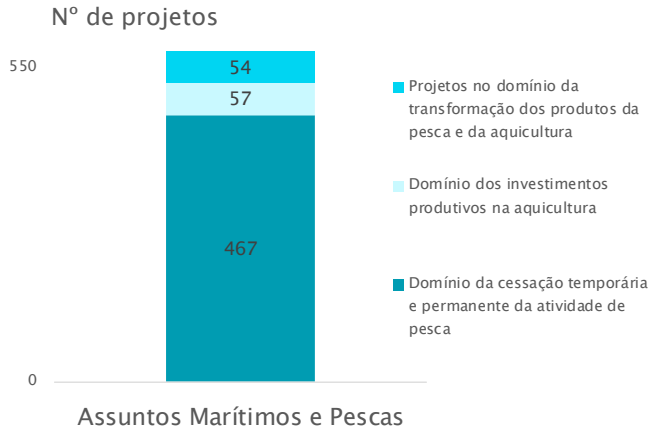

Outros indicadores

113

Projetos no domínio do valor acrescentado, qualidade, utilização das capturas indesejadas e portos de pesca, locais de desembarque, lotas e abrigos

92

Projetos no domínio da substituição ou modernização de motores

47

Projetos em matéria de inovação, serviços de aconselhamento na aquicultura

As localizações das operações do Portugal 2020[1]

Fundos aprovados e executados por região

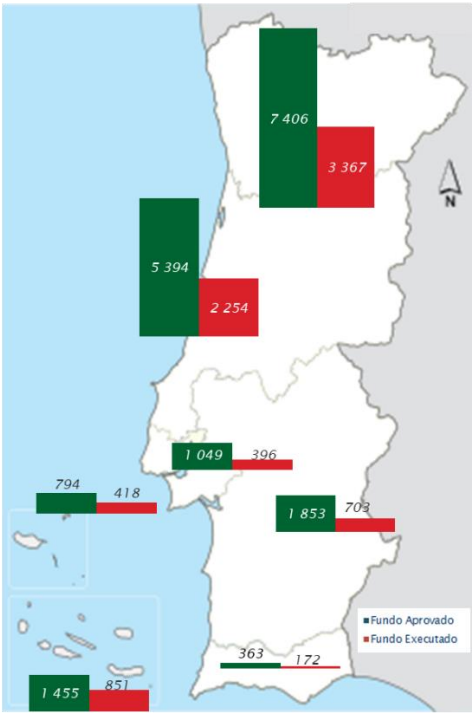

- **Os envelopes financeiros definidos no início do período de programação para as diversas regiões, são concretizados em candidaturas aprovadas (operações) e posteriormente em operações em execução. Os envelopes financeiros são justificados tendo em conta os diferentes tipos de região do país: menos desenvolvidas (Norte, Centro, Alentejo e Açores), em transição (Algarve) e mais desenvolvidas (Lisboa e Madeira). O volume financeiro disponível na programação para cada região depende do seu menor nível de desenvolvimento, aferido, no essencial, pelo seu PIB per capita e pela sua dimensão populacional.**
- **A região Norte absorve um terço (33%) de fundo aprovado no montante de 7 406 M€, quer através dos investimentos do PO CI e do PO Norte no âmbito do objetivo temático "Reforçar a competitividade das pequenas e médias empresas", quer através dos investimentos do PO CH e do PO Norte no âmbito do objetivo "Investir na educação, na formação e na formação profissional para aquisição de competências e a aprendizagem ao longo da vida".**
- **A região Centro é a segunda a absorver 24% dos montantes aprovados (5 394M€), devido a tipologias de investimentos semelhantes às da região Norte.**
- **A maior dinâmica de execução verifica-se nas regiões dos Açores (56%), Madeira (54%) e Algarve (48%), contrastando com o Alentejo e Lisboa cujas taxas de realização se situam ambas nos 38%. Na região Norte e Centro a taxa de realização situa-se numa posição intermédia com 45% e 42% respetivamente.**

[1]Em setembro de 2019, é possível regionalizar 82,7% dos fundos aprovados. Dos 17,3% restantes, 15% correspondem às operações aprovadas no âmbito do FEADER do Continente cuja localização ainda não foi possível apurar neste mês e 2,3% a operações que abrangem mais do que uma NUTS II.

Intensidades de apoio inerentes aos fundos aprovados (euros/habitante)

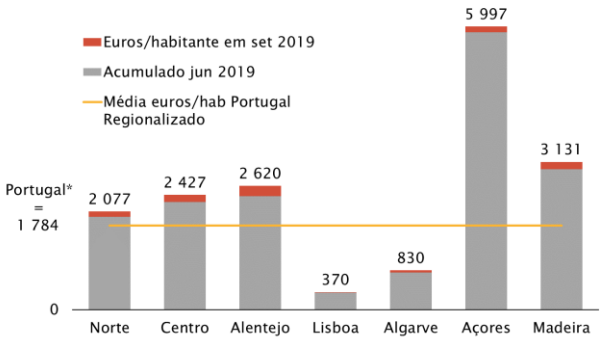

*Média considerando apenas as verbas possíveis de regionalizar ao nível de NUTS II, sendo que a média global é de 2 159.

→ **Da análise dos fundos aprovados per capita[2] ressalta a reduzida importância das regiões de Lisboa e Algarve que se encontram nas categorias das regiões mais desenvolvidas e em transição. Os Açores e a Madeira, ambos integrados nas regiões ultraperiféricas da UE, registam as maiores intensidades de fundos aprovados, ainda que a Madeira detenha um menor envelope financeiro por pertencer à categoria das regiões mais desenvolvidas. Nas três regiões menos desenvolvidas do Continente as intensidades de apoio são relativamente próximas.**

Intensidades de apoio inerentes aos fundos aprovados (euros/km²)

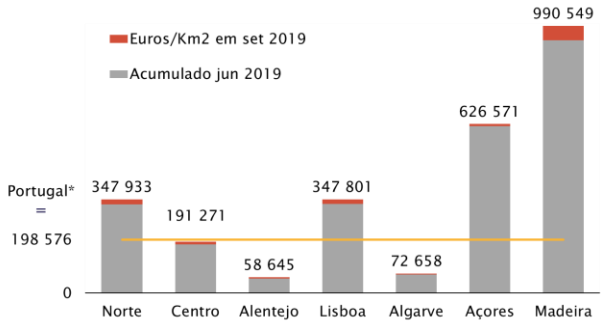

*Média considerando apenas as verbas possíveis de regionalizar ao nível de NUTS II, sendo que a média global é de 240 248.

→ **Relativizar os apoios aprovados por superfície do território apoiado, permite complementar a analise dado que nem todos os investimentos estão associados às dimensões populacionais (e.g. investimentos em equipamentos em áreas de baixa densidade ou em infraestruturas de acessibilidade das ilhas). Deteta-se uma menor intensidade relativa na região do Alentejo, por oposição a uma maior intensidade relativa na região de Lisboa. Os Açores apresentam igualmente uma menor intensidade face à análise do volume de aprovações per capita, dado ser uma região onde os maiores níveis de investimentos públicos cofinanciados são explicados pela dispersão do território e pela provisão de níveis de serviços à população, independentemente da dimensão da procura.**

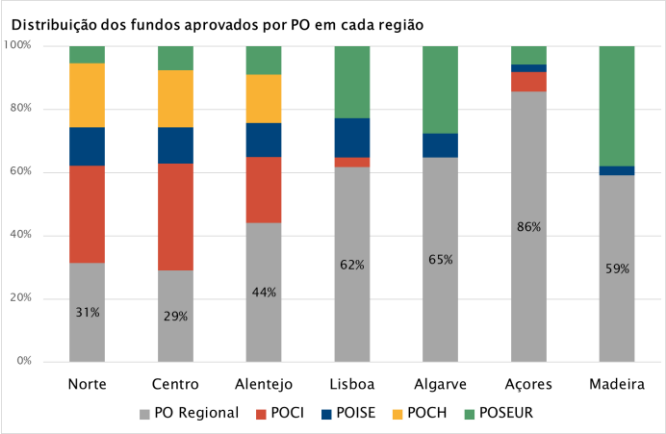

→ **Nas regiões de convergência do Continente constata-se um elevado nível de compromisso do conjunto dos PO Temáticos, com maior relevância financeira fruto das aprovações do PO CI.**

→ **Nas Regiões Autónomas e em Lisboa e Algarve são preponderantes os respetivos PO Regionais, o que resulta da integração na sua estruura de tipologias dos PO Temáticos, com exceção do Fundo de Coesão e da IEJ.**

[2] Neste trimestre, foram atualizados os indicadores relativo às estimativas da população residente do INE (para 2018), número de empresas (2017), densidade populacional (2018) e superfície em Km² (2018).

A regionalização dos PO Temáticos dos Fundos da Coesão

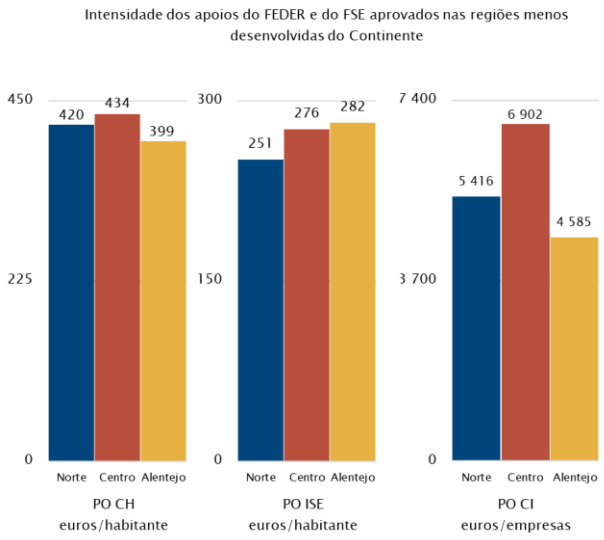

- Os Programas Operacionais Temáticos (POT) financiados pelo FEDER e FSE, aplicam-se exclusivamente nas regiões menos desenvolvidas, com exceção da IEJ (no PO ISE) de âmbito nacional.
- A distribuição regional desses POT (relativizados pela população no caso dos PO CH e PO ISE e pelo número de empresas no caso do PO CI) revela que:
  - As intensidades de apoio regional do PO CH variam entre os 399 €/habitante no Alentejo e os 434 €/habitante no Centro;
  - No PO ISE as intensidades variam entre os 251 €/habitante no Norte e os 282 €/habitante no Alentejo;
  - No PO CI (FEDER e FSE) o Centro surge com uma intensidade de apoio relativamente superior às restantes regiões, com 6 902€/empresa por oposição aos 4 585€/empresa no Alentejo.

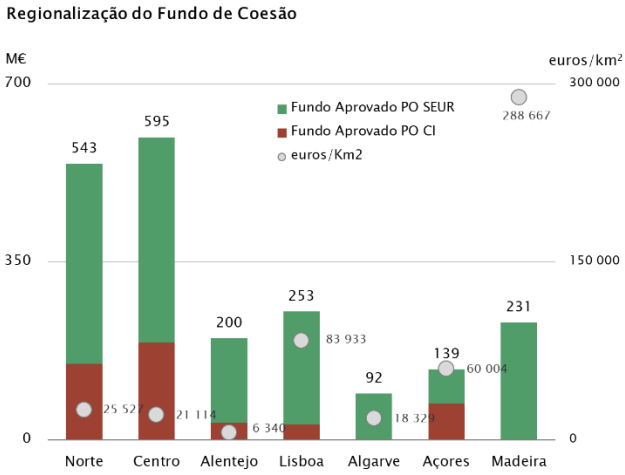

- Os apoios do Fundo de Coesão (PO SEUR e PO CI) aplicam-se a todas as regiões do país e destinam-se a grandes investimentos nas áreas dos transportes, ambiente, energia e alterações climáticas.
- Em termos do POSEUR a distribuição dos fundos aprovados pela superfície territorial (euros/km2), permite destacar as regiões da Madeira, por um lado, e também as regiões dos Açores e Lisboa, por outro. Estes valores elevados são justificados por grandes investimentos públicos apoiados como o "Ampliação do Aproveitamento Hidroelétrico da Calheta" na Madeira, o projeto dos "Resíduos Sólidos Urbanos da Ilha de São Miguel" nos Açores. No caso de Lisboa, sobressaem as aprovações IFRRU, a renovação da frota de veículos de transporte público urbanos coletivos de passageiros da Carris e o projeto de eficiência energética no Hospital de Santa Maria em Lisboa.
- Dos investimentos do PO CI efetuados na região dos Açores destacam-se os projetos da Requalificação do Porto de Ponta Delgada e do Prolongamento do Porto de Velas, Ilha de São Jorge.

Informação Anexa

O que é o Portugal 2020

O Portugal 2020 corresponde ao Acordo de Parceria adotado entre Portugal e a Comissão Europeia, no qual se estabelecem os princípios e as prioridades de programação para a política de desenvolvimento económico, social e territorial em Portugal entre 2014 e 2020. Estes princípios de programação estão alinhados com as prioridades definidas na Estratégia Europa 2020 (Crescimento Inteligente, Sustentável e Inclusivo), com as Recomendações do Conselho a Portugal no âmbito do Semestre Europeu e com as prioridades presentes no Programa Nacional de Reformas definido pelo Governo Português.

Portugal 2020 com dotação global de cerca de 26 mil M€

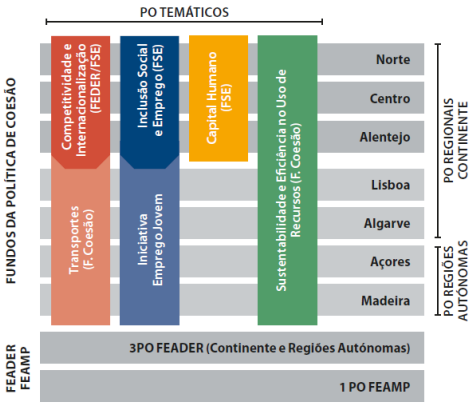

Fundo Europeu do Desenvolvimento Regional - FEDER **10.777 M€**	Fundos Regionalizáveis
Fundo Social Europeu - FSE **7.319 M€**	
Fundo de Coesão - FC **2.862 M€**	Fundos Não Regionalizáveis
Fundo Europeu Agrícola de Desenvolvimento Rural - FEADER **4.058 M€**	
Fundo Europeu dos Assuntos Marítimos e da Pesca - FEAMP **392 M€**	
Iniciativa Emprego Jovem - IEJ **447 M€**	

O Portugal 2020 é composto por 4 Programas Operacionais (PO) Temáticos cuja abrangência territorial varia com o tipo de fundo, 7 PO Regionais multifundo, 3 Programas de Desenvolvimento Rural e 1 PO Assuntos Marítimos e Pescas.

Reúne a atuação dos cinco Fundos Europeus Estruturais e de Investimento (FEDER, Fundo de Coesão, FSE, FEADER e FEAMP) através dos quais Portugal vai dispor de 26 mil M€ até 2020. É ainda operacionalizado através da Iniciativa Emprego Jovem (IEJ).

40% da dotação total está concentrada em apoios para a Competitividade e Internacionalização

A programação do Portugal 2020 estrutura-se em torno de quatro domínios temáticos, a saber, Competitividade e Internacionalização, Inclusão Social e Emprego, Capital Humano e Sustentabilidade e Eficiência no Uso de Recursos. Adicionalmente, o Portugal 2020 terá igualmente em atenção dois domínios transversais, que correspondem à territorialização das políticas públicas e à reforma da Administração Pública.

Apoios para a Competitividade e Internacionalização nos Fundos da Política de Coesão acima da média UE28

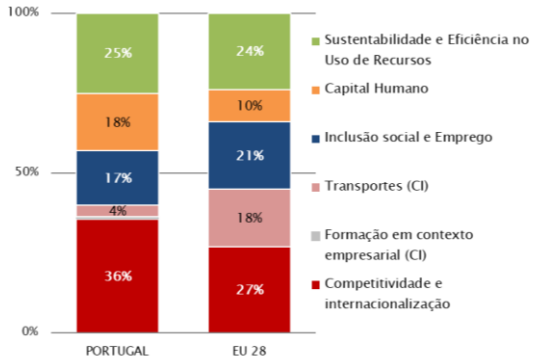

No universo dos Fundos da Política de Coesão (FEDER/FSE/FC) a aposta nacional distingue-se da média europeia em duas grandes áreas:

- **Promoção da competitividade e internacionalização, com forte aposta na inovação e reforço da competitividade das PME;**
- **Garantir a melhoria do nível de qualificações dos Portugueses.**

Portugal 2020 - Processo de seleção por PO (1)

Programa	Dotação de Fundo	Total de avisos ou períodos de candidatura*			Avisos ou períodos de candidatura em aberto		Avisos ou períodos de candidatura encerrados	
		Nº	Fundo comunitário a concurso		Nº	Fundo comunitário a concurso	Nº	Fundo comunitário a concurso
	mil euros		mil euros	% da Dotação de Fundo		mil euros		mil euros
Portugal 2020	**25.856.076**	**3.161**	**25.015.356**	**97%**	**327**	**2.282.365**	**2.834**	**22.732.991**
FEDER	*10.776.916*	*1.527*	*12.089.006*	*112%*	*228*	*1.471.888*	*1.299*	*10.617.118*
FSE/IEJ	*7.766.472*	*749*	*7.554.227*	*97%*	*66*	*497.077*	*683*	*7.057.150*
Fundo de Coesão	*2.861.742*	*173*	*2.937.653*	*103%*	*13*	*306.500*	*160*	*2.631.153*
FEADER	*4.058.460*	*586*	*2.257.167*	*56%*	*9*	*3.128*	*577*	*2.254.039*
FEAMP	*392.485*	*126*	*177.303*	*45%*	*11*	*3.772*	*115*	*173.531*
PO Temáticos	**11.975.920**	**529**	**11.802.088**	**99%**	**41**	**678.717**	**488**	**11.123.371**
PO Competitividade e Internacionalização (COMPETE 2020)	*4.413.930*	*208*	*4.353.298*	*99%*	*22*	*312.750*	*186*	*4.040.548*
PO Inclusão Social e Emprego	*2.213.415*	*100*	*1.987.623*	*90%*	*6*	*87.067*	*94*	*1.900.556*
PO Capital Humano	*3.095.832*	*55*	*3.218.114*	*104%*	*2*	*47.500*	*53*	*3.170.614*
PO Sustentabilidade e Eficiência no Uso de Recursos	*2.252.742*	*166*	*2.243.053*	*100%*	*11*	*231.400*	*155*	*2.011.653*
PO Regionais do Continente	**7.752.503**	**1.548**	**8.850.466**	**114%**	**218**	**1.266.590**	**1.330**	**7.583.876**
PO Norte 2020	*3.378.771*	*348*	*3.402.921*	*101%*	*55*	*557.579*	*293*	*2.845.342*
PO Centro 2020	*2.155.031*	*307*	*2.132.873*	*99%*	*35*	*219.263*	*272*	*1.913.610*
PO Alentejo 2020	*1.082.944*	*345*	*1.485.579*	*137%*	*58*	*235.616*	*287*	*1.249.963*
PO Lisboa 2020	*817.081*	*291*	*1.400.689*	*171%*	*38*	*185.426*	*253*	*1.215.263*
PO Algarve 2020	*318.676*	*257*	*428.405*	*134%*	*32*	*68.705*	*225*	*359.700*
PO Regiões Autónomas	**1.538.707**	**363**	**1.785.776**	**116%**	**46**	**259.758**	**317**	**1.526.018**
PO Açores 2020	*1.137.481*	*185*	*1.220.476*	*107%*	*36*	*218.900*	*149*	*1.001.576*
PO Madeira 14-20	*401.226*	*178*	*565.300*	*141%*	*10*	*40.858*	*168*	*524.442*
PO Assistência Técnica	**138.000**	**9**	**142.556**	**103%**	**2**	**70.400**	**7**	**72.156**
PO Assistência Técnica 2020	*138.000*	*9*	*142.556*	*103%*	*2*	*70.400*	*7*	*72.156*
Programas de Desenvolvimento Rural	**4.058.460**	**586**	**2.257.167**	**56%**	**9**	**3.128**	**577**	**2.254.039**
PDR Continente (PDR2020)	*3.583.729*	*123*	*1.811.791*	*51%*	*0*	*0*	*123*	*1.811.791*
dos quais, medidas superfície/animais	*0*	*0*	*0*	*0%*	*0*	*0*	*0*	*0*
PDR Açores (ProRural+)	*295.282*	*348*	*239.382*	*81%*	*7*	*2.278*	*341*	*237.104*
dos quais, medidas superfície/animais	*0*	*0*	*0*	*0%*	*0*	*0*	*0*	*0*
PDR Madeira (Proderam 2020)	*179.449*	*115*	*205.993*	*n.d.*	*2*	*850*	*113*	*205.143*
dos quais, medidas superfície/animais	*0*	*0*	*0*	*0%*	*0*	*0*	*0*	*0*
PO Assuntos Marítimos e das Pescas	**392.485**	**126**	**177.303**	**45%**	**11**	**3.772**	**115**	**173.531**
PO Mar 2020	*392.485*	*126*	*177.303*	*42%*	*11*	*3.772*	*115*	*173.531*

** Deve notar-se que a contabilização dos Avisos ou períodos de candidatura é feita por PO, prioridade de investimento (PI) e por fundo. Isto significa que o número de concursos reportados neste quadro é superior ao número de avisos publicitados no Portal do Portugal 2020, visto que um aviso publicitado pode incluir diferentes PO, PI e fundos.*

*** Por uma questão de coerência, a informação do PDR Continente presente neste quadro limita-se à informação residente no Balcão 2020.*

Número de Avisos ou períodos de candidatura por PO

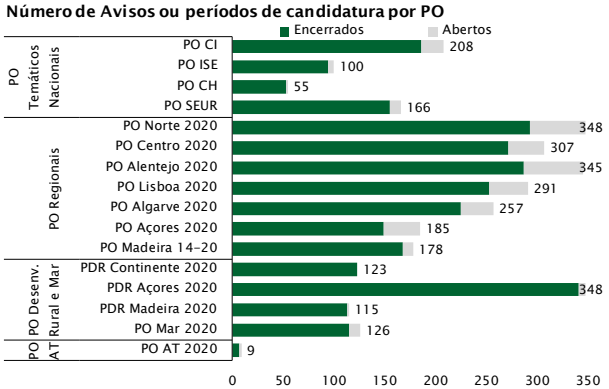

Fundo programado e a concurso por PO

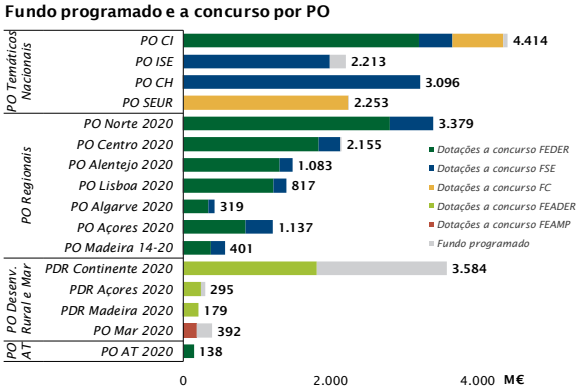

Portugal 2020 - Processo de seleção por PO (2)

Programa	Candidaturas apresentadas			Candidaturas aprovadas (operações)				
	Nº	Investimento / custo total previsto (mil euros)	Investimento / custo médio por candidatura (mil euros)	Nº	Investimento / custo total (mil euros)	Investimento / custo elegível (mil euros)	Fundo Comunitário (mil euros)	Investimento / custo médio por candidatura (mil euros)
Portugal 2020	**428.932**	**69.049.510**	**161**	**348.235**	**37.627.957**	**33.830.867**	**22.157.006**	**108**
FEDER	*61.107*	*41.248.483*	*675*	*26.863*	*19.876.189*	*17.410.584*	*9.907.193*	*740*
FSE/IEJ	*28.643*	*10.982.094*	*383*	*14.339*	*7.469.008*	*7.392.119*	*6.174.038*	*521*
Fundo de Coesão	*2.787*	*4.749.833*	*1.704*	*1.647*	*2.881.223*	*2.494.225*	*2.054.510*	*1.749*
FEADER	*331.251*	*11.285.965*	*34*	*301.793*	*6.924.427*	*6.056.829*	*3.744.379*	*23*
FEAMP	*5.144*	*783.134*	*152*	*3.593*	*477.110*	*477.110*	*276.885*	*133*
PO Temáticos	**30.153**	**31.058.975**	**1.030**	**15.670**	**17.232.814**	**15.976.155**	**11.180.932**	**1.100**
PO Competitividade e Internacionalização (COMPETE 2020)	*11.085*	*18.998.952*	*1.714*	*6.307*	*9.361.386*	*8.431.999*	*4.798.410*	*1.484*
PO Inclusão Social e Emprego	*9.976*	*4.543.658*	*455*	*3.267*	*2.265.484*	*2.247.298*	*1.945.773*	*693*
PO Capital Humano	*6.325*	*3.603.775*	*570*	*4.464*	*3.375.451*	*3.364.772*	*2.860.056*	*756*
PO Sustentabilidade e Eficiência no Uso de Recursos	*2.767*	*3.912.590*	*1.414*	*1.632*	*2.230.493*	*1.932.086*	*1.576.691*	*1.367*
PO Regionais do Continente	**55.094**	**22.365.412**	**406**	**22.176**	**10.393.773**	**8.926.534**	**5.495.072**	**469**
PO Norte 2020	*21.739*	*8.837.770*	*407*	*8.108*	*4.146.322*	*3.556.260*	*2.312.382*	*511*
PO Centro 2020	*16.049*	*5.930.568*	*370*	*7.045*	*2.911.209*	*2.450.839*	*1.548.792*	*413*
PO Alentejo 2020	*6.744*	*2.799.358*	*415*	*3.371*	*1.305.451*	*1.159.690*	*815.345*	*387*
PO Lisboa 2020	*8.328*	*3.750.741*	*450*	*2.765*	*1.588.965*	*1.398.993*	*603.054*	*575*
PO Algarve 2020	*2.234*	*1.046.975*	*469*	*887*	*441.826*	*360.753*	*215.500*	*498*
PO Regiões Autónomas	**7.266**	**3.422.539**	**471**	**4.980**	**2.466.668**	**2.261.073**	**1.350.266**	**495**
PO Açores 2020	*2.551*	*1.971.078*	*773*	*1.661*	*1.409.766*	*1.311.696*	*990.445*	*849*
PO Madeira 14-20	*4.715*	*1.451.461*	*308*	*3.319*	*1.056.902*	*949.377*	*359.822*	*318*
PO Assistência Técnica	**24**	**133.484**	**5.562**	**23**	**133.165**	**133.165**	**109.471**	**5.790**
PO Assistência Técnica 2020	*24*	*133.484*	*5.562*	*23*	*133.165*	*133.165*	*109.471*	*5.790*
Programas de Desenvolvimento Rural	**331.251**	**11.285.965**	**34**	**301.793**	**6.924.427**	**6.056.829**	**3.744.379**	**23**
PDR Continente (PDR2020)	*299.191*	*10.487.474*	*35*	*271.353*	*6.352.327*	*5.505.685*	*3.324.318*	*23*
dos quais, medidas superfície/animais [1]	*241.522*	*1.511.968*	*6*	*229.768*	*1.586.141*	*1.586.141*	*1.357.494*	*7*
PDR Açores (ProRural+)	*13.414*	*433.932*	*32*	*12.530*	*339.345*	*339.345*	*253.670*	*27*
dos quais, medidas superfície/animais [1]	*10.691*	*115.591*	*11*	*10.608*	*141.163*	*141.163*	*125.346*	*13*
PDR Madeira (Proderam 2020)	*18.646*	*364.559*	*20*	*17.910*	*232.754*	*211.799*	*166.390*	*13*
dos quais, medidas superfície/animais [1]	*16.727*	*48.673*	*3*	*16.727*	*48.673*	*48.673*	*44.350*	*3*
PO Assuntos Marítimos e das Pescas	**5.144**	**783.134**	**152**	**3.593**	**477.110**	**477.110**	**276.885**	**133**
PO Mar 2020	*5.144*	*783.134*	*152*	*3.593*	*477.110*	*477.110*	*276.885*	**133**

[1] As medidas superfície/animais referem-se a medidas agroambiente clima, agricultura biológica, pagamentos natura, zonas com condicionantes naturais ou específicas e medidas florestais baseadas na superfície.

Dimensão média das candidaturas aprovadas (operações)

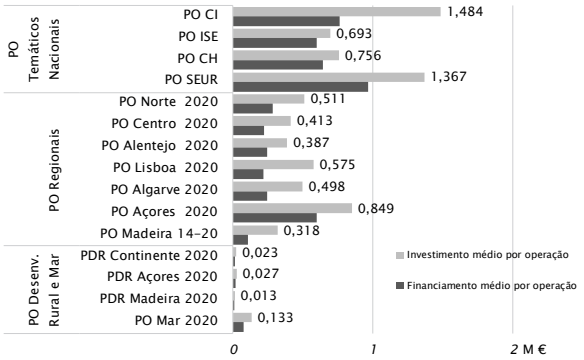

Taxas de financiamento das candidaturas aprovadas (operações) por PO

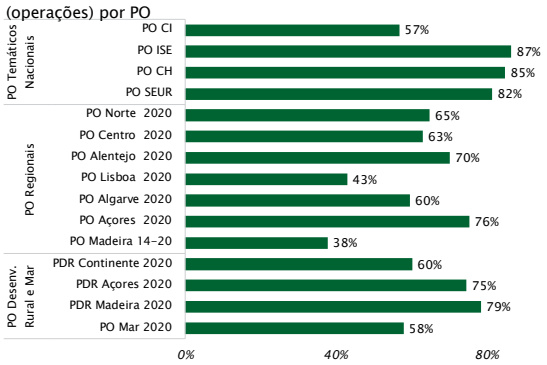

Portugal 2020 - Processo de seleção por PO (3)

Programa	Taxa de admissibilidade		Taxa de aprovação bruta		Taxa de aprovação líquida		Contratos/termos de aceitação assinados		Taxa de contratação	
	Candidaturas	*Investimento / custo total*	*Candidaturas*	*Investimento / custo total*	*Candidaturas*	*Investimento / custo total*	*Nº*	*Fundo comunitário*	*Candidaturas*	*Fundo comunitário*
								mil euros		
Portugal 2020	**97%**	**98%**	**59%**	**69%**	**62%**	**71%**	**43.857**	**17.725.525**	**94%**	**58%**
FEDER	*95%*	*97%*	*51%*	*62%*	*54%*	*64%*	*25.196*	*9.355.275*	*94%*	*47%*
FSE/IEJ	*100%*	*100%*	*62%*	*83%*	*62%*	*83%*	*13.658*	*6.099.861*	*95%*	*82%*
Fundo de Coesão	*100%*	*100%*	*68%*	*82%*	*68%*	*84%*	*1.555*	*2.003.591*	*94%*	*70%*
FEADER	*n.d.*	*n.d.*	*n.d.*	*n.d.*	*n.d.*	*n.d.*	*45.451*	*1.792.540*	*n.d.*	*n.d.*
FEAMP	*n.d.*	*n.d.*	*n.d.*	*n.d.*	*n.d.*	*n.d.*	*3.448*	*266.798*	*98%*	*n.d.*
PO Temáticos	**100%**	**100%**	**62%**	**71%**	**62%**	**71%**	**15.072**	**10.880.538**	**96%**	**63%**
PO Competitividade e Internacionalização (COMPETE 2020)	*100%*	*100%*	*63%*	*64%*	*63%*	*65%*	*5.891*	*4.557.113*	*93%*	*49%*
PO Inclusão Social e Emprego	*100%*	*100%*	*40%*	*62%*	*40%*	*62%*	*3.234*	*1.942.673*	*99%*	*86%*
PO Capital Humano	*100%*	*100%*	*96%*	*105%*	*96%*	*105%*	*4.407*	*2.854.979*	*99%*	*85%*
PO Sustentabilidade e Eficiência no Uso de Recursos	*100%*	*100%*	*68%*	*80%*	*68%*	*80%*	*1.540*	*1.525.773*	*94%*	*68%*
PO Regionais do Continente	**95%**	**95%**	**47%**	**59%**	**50%**	**63%**	**20.504**	**5.168.647**	**92%**	**50%**
PO Norte 2020	*95%*	*95%*	*44%*	*57%*	*46%*	*61%*	*7.423*	*2.153.445*	*92%*	*52%*
PO Centro 2020	*95%*	*95%*	*52%*	*62%*	*55%*	*66%*	*6.407*	*1.463.258*	*91%*	*50%*
PO Alentejo 2020	*92%*	*93%*	*61%*	*66%*	*68%*	*73%*	*3.175*	*769.700*	*94%*	*59%*
PO Lisboa 2020	*98%*	*99%*	*38%*	*56%*	*39%*	*57%*	*2.649*	*577.592*	*96%*	*36%*
PO Algarve 2020	*96%*	*99%*	*45%*	*61%*	*48%*	*63%*	*850*	*204.652*	*96%*	*46%*
PO Regiões Autónomas	**97%**	**93%**	**84%**	**84%**	**87%**	**90%**	**4.810**	**1.300.071**	**97%**	**53%**
PO Açores 2020	*92%*	*89%*	*73%*	*80%*	*81%*	*91%*	*1.554*	*943.082*	*94%*	*67%*
PO Madeira 14-20	*100%*	*100%*	*90%*	*90%*	*90%*	*90%*	*3.256*	*356.989*	*98%*	*34%*
PO Assistência Técnica	**100%**	**100%**	**100%**	**100%**	**100%**	**100%**	**23**	**109.471**	**100%**	**82%**
PO Assistência Técnica 2020	*100%*	*100%*	*100%*	*100%*	*100%*	*100%*	*23*	*109.471*	*100%*	*82%*
Programas de Desenvolvimento Rural	**n.d.**	**n.d.**	**n.d.**	**n.d.**	**n.d.**	**n.d.**	**45.451**	**1.792.540**	**n.d.**	**n.d.**
PDR Continente (PDR2020)	*n.d.*	*n.d.*	*n.d.*	*n.d.*	*n.d.*	*n.d.*	*31.872*	*1.424.414*	*n.d.*	*n.d.*
dos quais, medidas superfície/animais	*n.d.*	*n.d.*	*n.d.*	*n.d.*	*n.d.*	*n.d.*	*n.d.*	*n.d.*	*n.d.*	*n.d.*
PDR Açores (ProRural+)	*n.d.*	*n.d.*	*n.d.*	*n.d.*	*n.d.*	*n.d.*	*12.530*	*253.670*	*n.d.*	*n.d.*
dos quais, medidas superfície/animais	*n.d.*	*n.d.*	*n.d.*	*n.d.*	*n.d.*	*n.d.*	*n.d.*	*n.d.*	*n.d.*	*n.d.*
PDR Madeira (Proderam 2020)	*n.d.*	*n.d.*	*n.d.*	*n.d.*	*n.d.*	*n.d.*	*1.049*	*114.456*	*n.d.*	*n.d.*
dos quais, medidas superfície/animais	*n.d.*	*n.d.*	*n.d.*	*n.d.*	*n.d.*	*n.d.*	*n.d.*	*n.d.*	*n.d.*	*n.d.*
PO Assuntos Marítimos e das Pescas	**n.d.**	**n.d.**	**n.d.**	**n.d.**	**n.d.**	**n.d.**	**3.448**	**266.798**	**98%**	**n.d.**
PO Mar 2020	*n.d.*	*n.d.*	*n.d.*	*n.d.*	*n.d.*	*n.d.*	*3.448*	*266.798*	*98%*	*n.d.*

Fases das candidaturas por PO

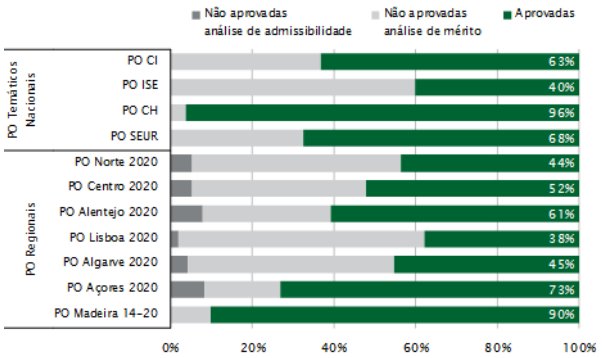

Estado das candidaturas aprovadas (operações) por PO

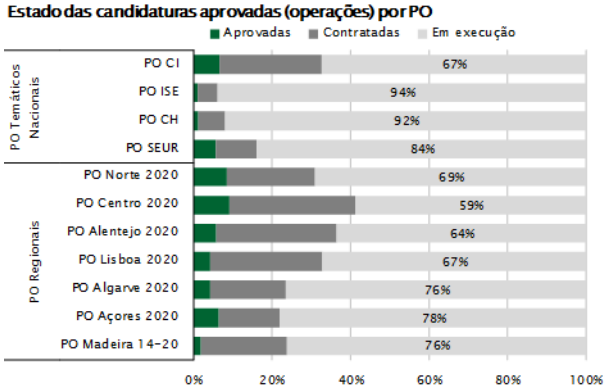

Estratégias de Desenvolvimento Territorial do Portugal 2020 – Processo de seleção

Estratégias de Desenvolvimento Territorial	Total de concursos/períodos de candidatura			Concursos/períodos de candidatura em aberto		Concursos/períodos de candidatura encerrados		Candidaturas apresentadas			Candidaturas aprovadas		
	Nº	Fundo comunitário a concurso		Nº	Fundo comunitário a concurso	Nº	Fundo comunitário a concurso	Nº	Fundo Comunitário	Fundo Comunitário médio por candidatura	Nº	Fundo Comunitário	Fundo Comunitário médio por candidatura
		mil euros	% da Dotação de Fundo		mil euros		mil euros		mil euros	mil euros		mil euros	mil euros
Total	**45**	**2.396.126**	**n.a.**	**0**	**0**	**45**	**2.396.126**	**647**	**n.a.**	**n.a.**	**498**	**n.a.**	**n.a.**
Estratégias Integradas de Desenvolvimento Territorial (EIDT)	5	n.a.	n.a.	0	n.a.	5	n.a.	26	n.a.	n.a.	23	n.a.	n.a.
Pactos para o Desenvolvimento Territorial (ITI)	7	1.045.742	n.a.	0	0	7	1.045.742	22	2.205.310	100.241	22	1.154.076	52.458
DLBC 1ª fase – Grupos de Ação Local (GAL)	8	n.a.	n.a.	0	n.a.	8	n.a.	187	n.a.	n.a.	92	n.a.	n.a.
DLBC 2ª fase –Estratégias de Desenvolvimento Local (EDL)	8	306.300	n.a.	0	0	8	306.300	97	n.d.	n.d.	82	306.200	3.734
Estratégias de Desenvolvimento Territorial 1ª fase (PROVERE)	4	n.a.	n.a.	0	n.a.	4	n.a.	24	n.a.	n.a.	4	n.a.	n.a.
Estratégias de Desenvolvimento Territorial 2ª fase (PROVERE)	3	44.518	n.a.	0	0	3	44.518	12	n.a.	n.a.	0	n.a.	n.a.
Planos Estratégicos de Desenvolvimento Urbano (PEDU)	5	800.666	n.a.	0	0	5	800.666	107	n.d.	n.d.	105	758.785	7.227
Planos de Ação de Regeneração Urbana (PARU)	5	198.900	n.a.	0	0	5	198.900	172	n.d.	n.d.	170	195.955	1.153

Portugal 2020 – Execução Financeira por PO (1)

Programa Operacional / Fundo	Programação Financeira 2014-2020 (PR)			Candidaturas aprovadas (operações) (AP)			
	Financiamento Total	*Despesa Pública*	*Fundo Comunitário*	*Nº*	*Investimento/ custo total*	*Investimento/ custo total elegível*	*Fundo Comunitário*
	mil euros	*mil euros*	*mil euros*		*mil euros*	*mil euros*	*mil euros*
Portugal 2020	**32.432.280**	**29.575.643**	**25.856.076**	**348.235**	**37.627.957**	**33.830.867**	**22.157.006**
FEDER	*14.898.792*	*12.243.586*	*10.776.916*	*26.863*	*19.876.189*	*17.410.584*	*9.907.193*
FSE/IEJ	*9.303.617*	*9.207.739*	*7.766.472*	*14.339*	*7.469.008*	*7.392.119*	*6.174.038*
Fundo de Coesão	*3.366.755*	*3.261.201*	*2.861.742*	*1.647*	*2.881.223*	*2.494.225*	*2.054.510*
FEADER	*4.863.117*	*4.863.117*	*4.058.460*	*301.793*	*6.924.427*	*6.056.829*	*3.744.379*
FEAMP	*n.a.*	*n.a.*	*392.485*	*3.593*	*477.110*	*477.110*	*276.885*
PO Temáticos	**15.219.861**	**13.504.574**	**11.975.920**	**15.670**	**17.232.814**	**15.976.155**	**11.180.932**
PO Competitividade e Internacionalização (COMPETE 2020)	*6.362.820*	*4.747.713*	*4.413.930*	*6.307*	*9.361.386*	*8.431.999*	*4.798.410*
PO Inclusão Social e Emprego	*2.564.601*	*2.564.601*	*2.213.415*	*3.267*	*2.265.484*	*2.247.298*	*1.945.773*
PO Capital Humano	*3.642.155*	*3.642.155*	*3.095.832*	*4.464*	*3.375.451*	*3.364.772*	*2.860.056*
PO Sustentabilidade e Eficiência no Uso de Recursos	*2.650.285*	*2.550.104*	*2.252.742*	*1.632*	*2.230.493*	*1.932.086*	*1.576.691*
PO Regionais do Continente	**10.316.545**	**9.268.103**	**7.752.503**	**22.176**	**10.393.773**	**8.926.534**	**5.495.072**
PO Norte 2020	*4.209.658*	*3.810.781*	*3.378.771*	*8.108*	*4.146.322*	*3.556.260*	*2.312.382*
PO Centro 2020	*2.629.167*	*2.421.391*	*2.155.031*	*7.045*	*2.911.209*	*2.450.839*	*1.548.792*
PO Alentejo 2020	*1.304.787*	*1.213.861*	*1.082.944*	*3.371*	*1.305.451*	*1.159.690*	*815.345*
PO Lisboa 2020	*1.735.643*	*1.453.119*	*817.081*	*2.765*	*1.588.965*	*1.398.993*	*603.054*
PO Algarve 2020	*437.289*	*368.952*	*318.676*	*887*	*441.826*	*360.753*	*215.500*
PO Regiões Autónomas	**1.864.896**	**1.771.987**	**1.538.707**	**4.980**	**2.466.668**	**2.261.073**	**1.350.266**
PO Açores 2020	*1.392.865*	*1.299.956*	*1.137.481*	*1.661*	*1.409.766*	*1.311.696*	*990.445*
PO Madeira 14-20	*472.031*	*472.031*	*401.226*	*3.319*	*1.056.902*	*949.377*	*359.822*
PO Assistência Técnica	**167.862**	**167.862**	**138.000**	**23**	**133.165**	**133.165**	**109.471**
PO Assistência Técnica 2020	*167.862*	*167.862*	*138.000*	*23*	*133.165*	*133.165*	*109.471*
Programas de Desenvolvimento Rural	**4.863.117**	**4.863.117**	**4.058.460**	**301.793**	**6.924.427**	**6.056.829**	**3.744.379**
PDR Continente (PDR2020)	*4.315.748*	*4.315.748*	*3.583.729*	*271.353*	*6.352.327*	*5.505.685*	*3.324.318*
dos quais, medidas superfície/animais [1]				*229.768*	*1.586.141*	*1.586.141*	*1.357.494*
PDR Açores (ProRural+)	*340.487*	*340.487*	*295.282*	*12.530*	*339.345*	*339.345*	*253.670*
dos quais, medidas superfície/animais [1]				*10.608*	*141.163*	*141.163*	*125.346*
PDR Madeira (Proderam 2020)	*206.882*	*206.882*	*179.449*	*17.910*	*232.754*	*211.799*	*166.390*
dos quais, medidas superfície/animais [1]				*16.727*	*48.673*	*48.673*	*44.350*
PO Assuntos Marítimos e das Pescas	**n.a.**	**n.a.**	**392.485**	**3.593**	**477.110**	**477.110**	**276.885**
PO Mar 2020	*n.a.*	*n.a.*	*392.485*	*3.593*	*477.110*	*477.110*	*276.885*

[1] *As medidas superfície/animais referem-se a medidas agroambiente clima, agricultura biológica, pagamentos natura, zonas com condicionantes naturais ou específicas e medidas florestais baseadas na superfície.*

Investimento proposto a concurso, fundo aprovado e executado por Domínio Temático

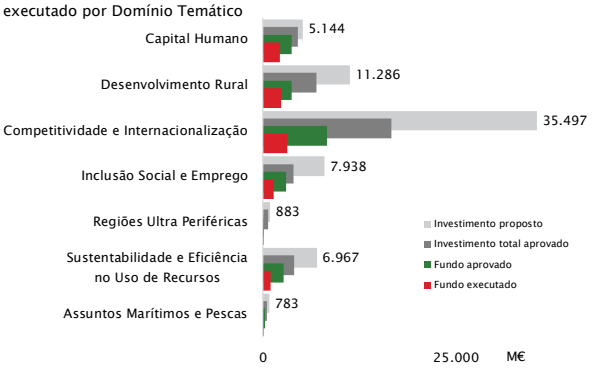

Investimento proposto a concurso, fundo aprovado e executado por PO

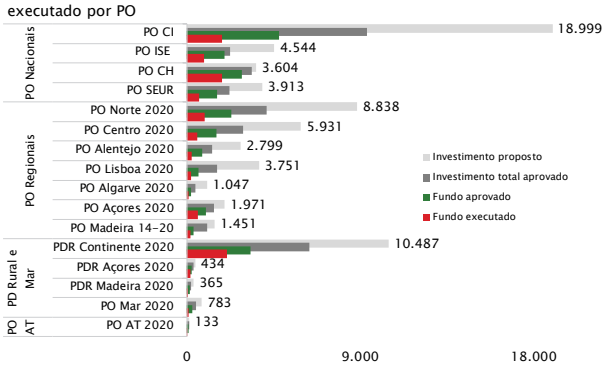

Portugal 2020 – Execução Financeira por PO (2)

Programa Operacional / Fundo	Despesa validada (VAL)		Pagamentos aos beneficiários (PG)	Despesa certificada à CE (CT)	
	Investimento/custo total elegível	*Fundo Comunitário*	*Fundo Comunitário*	*Custo Total*	*Fundo Comunitário*
	mil euros	*mil euros*	*mil euros*	*mil euros*	*mil euros*
Portugal 2020	**11.690.350**	**10.450.349**	**11.120.839**	**10.724.696**	**7.443.768**
FEDER	*6.708.984*	*3.967.522*	*4.261.932*	*6.297.924*	*3.747.817*
FSE/IEJ	*3.910.104*	*3.297.174*	*3.631.561*	*3.436.879*	*2.906.105*
Fundo de Coesão	*887.223*	*748.385*	*778.186*	*809.779*	*684.345*
FEADER	*n.d.*	*2.329.550*	*2.319.833*	*0*	*0*
FEAMP	*184.039*	*107.718*	*129.326*	*180.114*	*105.500*
PO Temáticos	**7.096.555**	**5.175.589**	**5.683.382**	**6.428.679**	**4.675.038**
PO Competitividade e Internacionalização (COMPETE 2020)	*3.173.223*	*1.822.528*	*2.047.382*	*2.935.308*	*1.691.345*
PO Inclusão Social e Emprego	*1.027.554*	*897.404*	*1.050.811*	*833.470*	*729.369*
PO Capital Humano	*2.140.672*	*1.819.571*	*1.955.146*	*1.965.752*	*1.668.264*
PO Sustentabilidade e Eficiência no Uso de Recursos	*755.106*	*636.085*	*630.042*	*694.149*	*586.060*
PO Regionais do Continente	**2.991.338**	**2.003.165**	**2.145.495**	**2.780.663**	**1.872.196**
PO Norte 2020	*1.319.928*	*924.154*	*975.209*	*1.260.790*	*885.037*
PO Centro 2020	*772.834*	*536.822*	*577.764*	*726.820*	*503.830*
PO Alentejo 2020	*328.350*	*242.825*	*274.489*	*286.198*	*215.122*
PO Lisboa 2020	*442.099*	*211.807*	*227.718*	*386.670*	*186.340*
PO Algarve 2020	*128.127*	*87.558*	*90.315*	*120.185*	*81.868*
PO Regiões Autónomas	**1.364.539**	**790.033**	**799.290**	**1.282.276**	**747.492**
PO Açores 2020	*771.614*	*587.853*	*587.468*	*736.426*	*562.872*
PO Madeira 14-20	*592.925*	*202.180*	*211.821*	*545.850*	*184.620*
PO Assistência Técnica	**53.879**	**44.294**	**43.513**	**52.964**	**43.541**
PO Assistência Técnica 2020	*53.879*	*44.294*	*43.513*	*52.964*	*43.541*
Programas de Desenvolvimento Rural *	**n.d.**	**2.329.550**	**2.319.833**	**n.a.**	**n.a.**
PDR Continente (PDR2020)	*n.d.*	*2.078.633*	*2.068.917*	*n.a.*	*n.a.*
dos quais, medidas superfície/animais [1]	*n.d.*	*1.055.111*	*1.055.111*	*n.a.*	*n.a.*
PDR Açores (ProRural+)	*n.d.*	*175.914*	*175.914*	*n.a.*	*n.a.*
dos quais, medidas superfície/animais [1]	*n.d.*	*107.994*	*107.994*	*n.a.*	*n.a.*
PDR Madeira (Proderam 2020)	*n.d.*	*75.003*	*75.003*	*n.a.*	*n.a.*
dos quais, medidas superfície/animais [1]	*n.d.*	*31.527*	*31.527*	*n.a.*	*n.a.*
PO Assuntos Marítimos e das Pescas	**184.039**	**107.718**	**129.326**	**180.114**	**105.500**
PO Mar 2020	*184.039*	*107.718*	*129.326*	*180.114*	*105.500*

[1] *As medidas superfície/animais referem-se a medidas agroambiente clima, agricultura biológica, pagamentos natura, zonas com condicionantes naturais ou específicas e medidas florestais baseadas na superfície.*

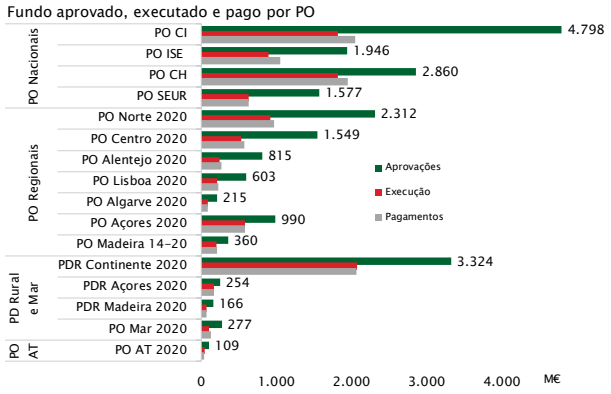

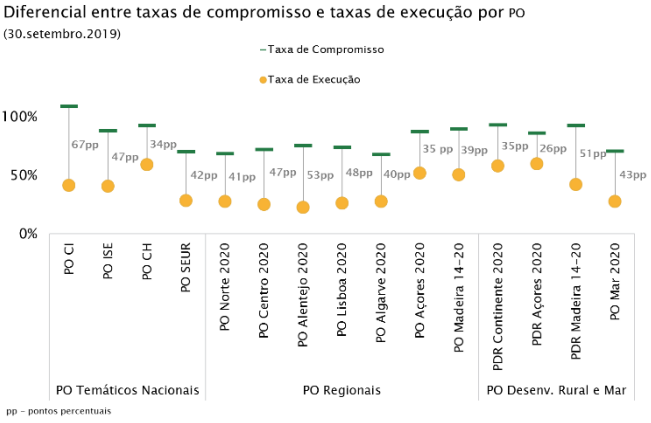

Portugal 2020 – Execução Financeira por PO (3)

Programa Operacional / Fundo	Indicadores financeiros (Fundo)						
	Taxa de compromisso (AP/PR)	*Taxa de execução (VAL/PR)*	*Taxa de realização (VAL/AP)*	*Taxa de pagamento (PG/AP)*	*Taxa de certificação do fundo programado (CT/PR)*	*Taxa de reembolso (PG/VAL)*	*Rácio pagam/ programado (PG/PR)*
Portugal 2020	**86%**	**40%**	**47%**	**50%**	**29%**	**106%**	**43%**
FEDER	*92%*	*37%*	*40%*	*43%*	*35%*	*107%*	*40%*
FSE/IEJ	*79%*	*42%*	*53%*	*59%*	*37%*	*110%*	*47%*
Fundo de Coesão	*72%*	*26%*	*36%*	*38%*	*24%*	*104%*	*27%*
FEADER	*92%*	*57%*	*62%*	*62%*	*n.a.*	*100%*	*57%*
FEAMP	*71%*	*27%*	*39%*	*47%*	*27%*	*120%*	*33%*
PO Temáticos	**93%**	**43%**	**46%**	**51%**	**39%**	**110%**	**47%**
PO Competitividade e Internacionalização (COMPETE 2020)	*109%*	*41%*	*38%*	*43%*	*38%*	*112%*	*46%*
PO Inclusão Social e Emprego	*88%*	*41%*	*46%*	*54%*	*33%*	*117%*	*47%*
PO Capital Humano	*92%*	*59%*	*64%*	*68%*	*54%*	*107%*	*63%*
PO Sustentabilidade e Eficiência no Uso de Recursos	*70%*	*28%*	*40%*	*40%*	*26%*	*99%*	*28%*
PO Regionais do Continente	**71%**	**26%**	**36%**	**39%**	**24%**	**107%**	**28%**
PO Norte 2020	*68%*	*27%*	*40%*	*42%*	*26%*	*106%*	*29%*
PO Centro 2020	*72%*	*25%*	*35%*	*37%*	*23%*	*108%*	*27%*
PO Alentejo 2020	*75%*	*22%*	*30%*	*34%*	*20%*	*113%*	*25%*
PO Lisboa 2020	*74%*	*26%*	*35%*	*38%*	*23%*	*108%*	*28%*
PO Algarve 2020	*68%*	*27%*	*41%*	*42%*	*26%*	*103%*	*28%*
PO Regiões Autónomas	**88%**	**51%**	**59%**	**59%**	**49%**	**101%**	**52%**
PO Açores 2020	*87%*	*52%*	*59%*	*59%*	*49%*	*100%*	*52%*
PO Madeira 14-20	*90%*	*50%*	*56%*	*59%*	*46%*	*105%*	*53%*
PO Assistência Técnica	**79%**	**32%**	**40%**	**40%**	**32%**	**98%**	**32%**
PO Assistência Técnica 2020	*79%*	*32%*	*40%*	*40%*	*32%*	*98%*	*32%*
Programas de Desenvolvimento Rural	**92%**	**57%**	**62%**	**62%**	**n.a.**	**100%**	**57%**
PDR Continente (PDR2020)	*93%*	*58%*	*63%*	*62%*	*n.a.*	*100%*	*58%*
dos quais, medidas superfície/animais [1]	*n.a.*	*n.a.*	*78%*	*78%*	*n.a.*	*100%*	*n.a.*
PDR Açores (ProRural+)	*86%*	*60%*	*69%*	*69%*	*n.a.*	*100%*	*60%*
dos quais, medidas superfície/animais [1]	*n.a.*	*n.a.*	*86%*	*86%*	*n.a.*	*100%*	*n.a.*
PDR Madeira (Proderam 2020)	*93%*	*42%*	*45%*	*45%*	*n.a.*	*100%*	*42%*
dos quais, medidas superfície/animais [1]	*n.a.*	*n.a.*	*71%*	*71%*	*n.a.*	*100%*	*n.a.*
PO Assuntos Marítimos e das Pescas	**71%**	**27%**	**39%**	**47%**	**27%**	**120%**	**33%**
PO Mar 2020	*71%*	*27%*	*39%*	*47%*	*27%*	*120%*	*33%*

[1] *As medidas superfície/animais referem-se a medidas agroambiente clima, agricultura biológica, pagamentos natura, zonas com condicionantes naturais ou específicas e medidas florestais baseadas na superfície.*

Evolução da taxa de compromisso por Domínio Temático no Portugal 2020

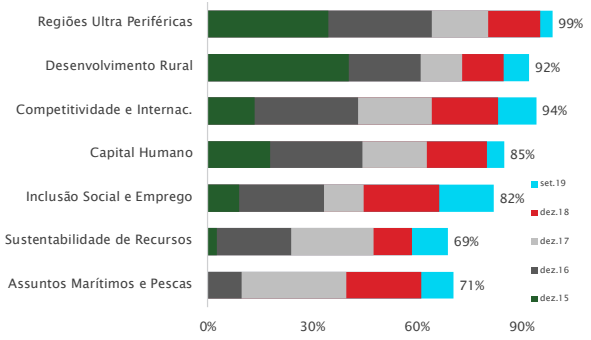

Evolução das taxas por Domínio Temático no Portugal 2020

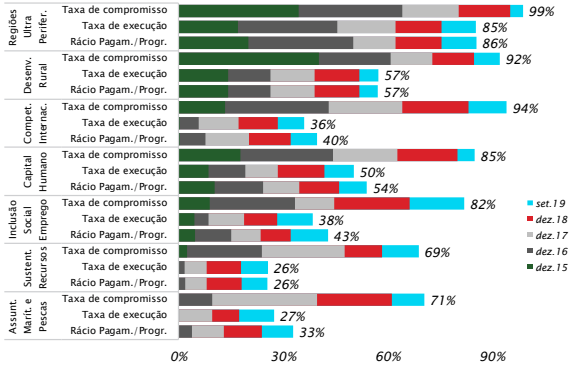

Portugal 2020 – Indicadores físicos (4)

Domínio Competitividade e Internacionalização

Indicador Trimestral*	Unidade	Total	PO CI	PO ISE	PO CH	PO SEUR	PO Norte	PO Centro	PO Alentejo	PO Lisboa	PO Algarve	PO Açores	PO Madeira
Projetos de I&D e transferência de conhecimento apoiados	N°	3 645	1 997	–	–	–	432	375	87	577	103	45	29
Empresas em cooperação com instituições de investigação	N°	783	532	–	–	–	81	79	13	52	10	11	5
Serviços da Administração Pública apoiados	N°	467	172	–	–	–	84	103	54	0	34	17	3
Novas empresas/start-ups apoiadas	N°	1 008	–	–	–	–	214	268	146	35	42	257	46
Empresas que beneficiam de apoio à internacionalização	N°	6 162	2 533	–	–	–	1 462	990	387	596	149	7	38
Empresas apoiadas no âmbito dos Sistemas de Incentivo	N°	14 583	5 203	–	–	–	3 399	2 689	872	1 013	361	857	189
Investimento elegível apoiado no âmbito dos Sistemas de Incentivo	€	9 457 705 185	5 673 175 137	–	–	–	1 508 874 165	1 116 725 853	354 339 714	547 910 636	124 252 917	–	132 426 763
Projetos de ações coletivas apoiados	N°	559	214	–	–	–	181	41	101	4 **	18	–	4
Linhas férreas intervencionadas	Km	571	571	–	–	–	–	–	–	–	–	–	–
Trabalhadores apoiados em ações de formação em contexto empresarial	N°	35 493	31 313	–	–	–	2 629	1 241	45	240	25	–	–

* Reporta as realizações efetuadas/a efetuar nas operações em curso e as realizações concretizadas nas operações concluídas.

** A redução do valor deste indicador resulta da correção do apuramento relativamente ao reportado nos trimestres anteriores.

Projetos de I&D e transferência de conhecimento apoiados

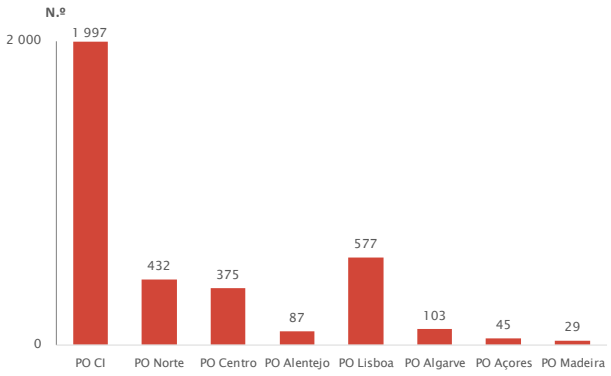

Empresas que beneficiam de apoio à internacionalização

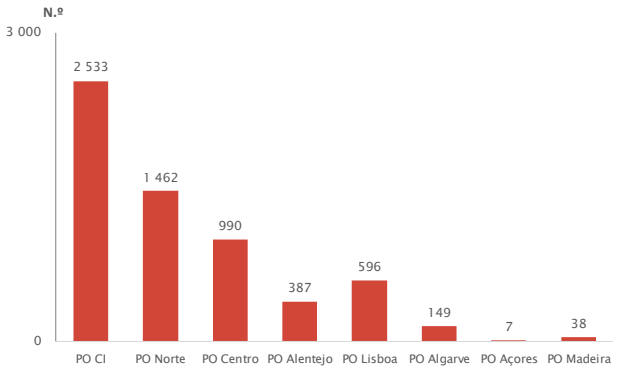

Portugal 2020 – Indicadores físicos (5)

Domínio Inclusão Social e Emprego

Indicador Trimestral*	Unidade	Total	PO CI	PO ISE	PO CH	PO SEUR	PO Norte	PO Centro	PO Alentejo	PO Lisboa	PO Algarve	PO Açores	PO Madeira
Pessoas que beneficiam de apoios à contratação	*Nº*	*77 038*	*0*	*60 817*	*0*	*0*	*0*	*0*	*0*	*4 554*	*3 061*	*4 129*	*4 477*
Pessoas que beneficiam de estágios profissionais	*Nº*	*92 431*	*0*	*79 506*	*0*	*0*	*0*	*0*	*0*	*3 999*	*2 196*	*4 988*	*1 742*
Participações em ações de formação	*Nº*	*1 438 418*	*-*	*1 362 799*	*-*	*-*	*-*	*-*	*-*	*38 732*	*28 374*	*-*	*8 513*
Participações de pessoas com deficiência e incapacidade em formação	*Nº*	*17 576*	*-*	*14 654*	*-*	*-*	*-*	*-*	*-*	*2 922*	*-*	*-*	*-*
Participantes em ações de trabalho socialmente necessário	*Nº*	*61 782*	*-*	*-*	*-*	*-*	*25 079*	*16 354*	*9 442*	*7 312*	*3 595*	*-*	*-*
Equipamentos sociais e de saúde apoiados	*Nº*	*454*	*-*	*-*	*-*	*-*	*93*	*49*	*172*	*67*	*26*	*44*	*3*
Espaços abertos, criados ou reabilitados em áreas urbanas	*M2*	*1 578 355*	*-*	*-*	*-*	*-*	*586 302*	*213 932*	*192 378*	*564 955*	*-*	*-*	*20 788*
Habitações reabilitadas em áreas urbanas	*Nº*	*6 134*	*-*	*-*	*-*	*-*	*3 323*	*510*	*249*	*2 052*	*-*	*-*	*-*

* Reporta as realizações efetuadas/a efetuar nas operações em curso e as realizações concretizadas nas operações concluídas.

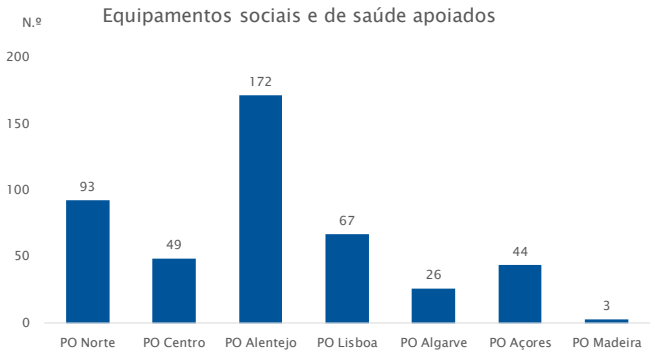

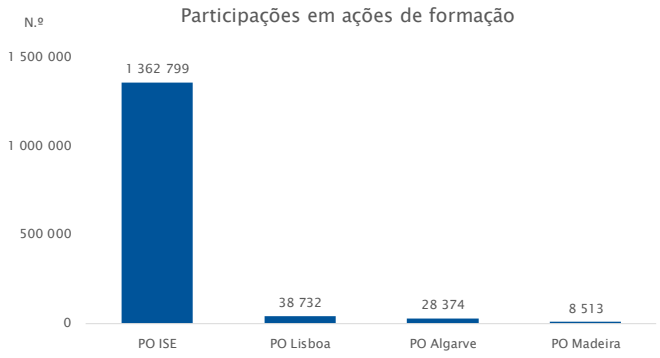

Portugal 2020 – Indicadores físicos (6)

Domínio Capital Humano

Indicador Trimestral*	Unidade	Total	PO CI	PO ISE	PO CH	PO SEUR	PO Norte	PO Centro	PO Alentejo	PO Lisboa	PO Algarve	PO Açores	PO Madeira
Jovens apoiados em vias profissionalizantes (básico e secundário)	*Nº*	*234 778*	*0*	*0*	*219 433*	*0*	*0*	*0*	*0*	*4 598*	*0*	*6 686*	*4 061*
Adultos apoiados em modalidades de longa duração de dupla certificação	*Nº*	*54 290*	*0*	*0*	*49 040*	*0*	*0*	*0*	*0*	*0*	*0*	*4 996*	*254*
Bolseiros em ações de formação avançada	*Nº*	*4 446*	*-*	*-*	*4 197*	*-*	*132*	*-*	*-*	*-*	*-*	*79*	*38*
Jovens e adultos apoiados em cursos pós secundário	*Nº*	*9 095*	*0*	*0*	*4 792*	*0*	*1 638*	*199*	*791*	*1 144*	*42*	*110*	*379*
Bolseiros de ação social no ensino superior	*Nº*	*117 913*	*-*	*-*	*116 526*	*-*	*-*	*1 387*	*-*	*-*	*-*	*-*	*-*
Nº de infraestruturas de acolhimento de crianças ou de educação apoiadas	*Nº escolas*	*409*	*-*	*-*	*-*	*-*	*145*	*118*	*43*	*67*	*22*	*11*	*3*
Capacidade das infraestruturas de acolhimento de crianças ou de educação apoiadas	*Nº de alunos*	*156 770*	*-*	*-*	*-*	*-*	*69 189*	*41 213*	*10 846*	*26 187*	*3 174*	*4 821*	*1 340*

* Reporta as realizações efetuadas/a efetuar nas operações em curso e as realizações concretizadas nas operações concluídas.

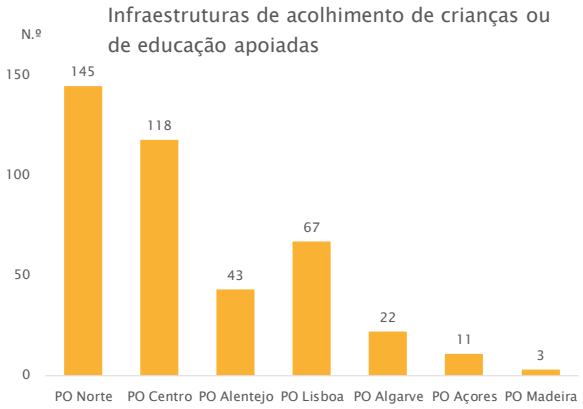

Portugal 2020 – Indicadores físicos (7)

Domínio Sustentabilidade e Eficiência no Uso de Recursos

Indicador Trimestral*	Unidade	Total	PO CI	PO ISE	PO CH	PO SEUR	PO Norte	PO Centro	PO Alentejo	PO Lisboa	PO Algarve	PO Açores	PO Madeira
Redução anual do consumo de energia primária nos edifícios públicos	*KWh/ano*	*334 304 236*	-	-	-	*325 939 591*	*4 347 736*	*691 597*	*943 408*	-	*1 520 083*	*861 821*	*0*
Agregados familiares com consumo de energia melhorado	*Nº*	*8 291*	-	-	-	*219*	*6 241*	*951*	*47*	*346*	-	-	*487*
Diminuição anual estimada das emissões de gases com efeito de estufa	*Toneladas de equivalente CO2*	*97 198*	-	-	-	*96 153*	-	*625*	-	-	*389*	*11*	*20*
Economias de Energia nos projetos apoiados no setor dos transportes	*tep*	*2 275*	-	-	-	*2 275*	-	-	-	-	-	-	-
Extensão da faixa costeira intervencionada para proteção de pessoas e bens	*Km*	*77*	-	-	-	*70*	-	-	-	-	-	*7*	-
População que beneficia de medidas de proteção contra incêndios florestais	*Pessoas*	*9 294 614*	-	-	-	*9 294 614*	-	-	-	-	-	-	-
Infraestruturas de proteção civil	*Nº*	*84*	-	-	-	*80*	-	-	-	-	-	*4*	-
Capacidade adicional de reciclagem de resíduos	*Ton./ano*	*333 321*	-	-	-	*320 436*	-	-	-	-	-	*12 885*	-
Extensão dos Sistemas de Drenagem de Águas Residuais a construir/remodelar	*Km*	*3 620*	-	-	-	*3 620*	-	-	-	-	-	-	-
Superfície dos habitats apoiados para atingirem um melhor estado de conservação	*Hectares*	*148 089*	-	-	-	*135 410*	-	-	-	-	-	*12 679*	-
Espaços abertos, criados ou reabilitados em áreas urbanas	*M^2*	*7 256 047*	-	-	-	-	*2 522 970*	*1 877 044*	*2 176 088*	*478 912*	*37 832*	*135 701*	*27 500*
Edifícios públicos ou comerciais construídos ou renovados em áreas urbanas	*M^2*	*566 848*	-	-	-	-	*227 972*	*133 161*	*131 337*	*57 791*	*8 142*	*7 325*	*1 120*

* Reporta as realizações efetuadas/a efetuar nas operações em curso e as realizações concretizadas nas operações concluídas.

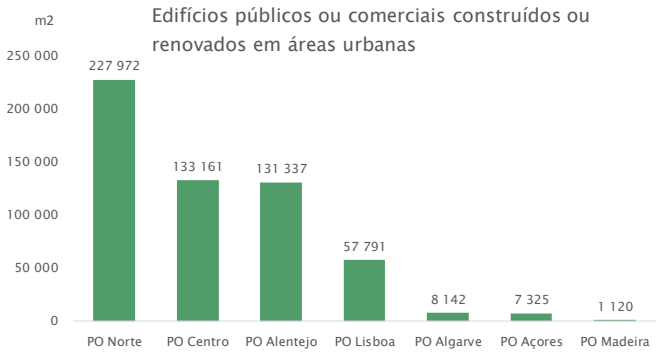

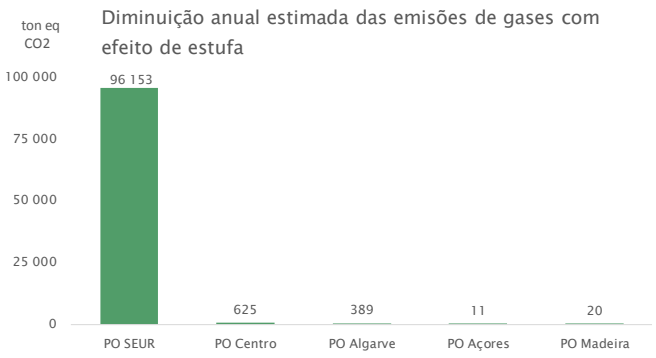

Portugal 2020 – Indicadores físicos (8)

Domínio Desenvolvimento Rural

Indicador Trimestral	Unidade	PDR2020 | PRORURAL+ | Proderam2020	
		Realizações comprometidas	Realizações concretizadas
Apoio ao investimento na exploração agrícola, transformação e comercialização de produtos agrícolas e infrastruturas de regadio	€	*1 629 243 412*	*778 434 517*
Nº de ações/operações apoiadas	*Nº*	*25 338*	*21 002*
Nº de explorações/beneficiários apoiados	*Nº*	*39 033*	*27 705*
Área apoiada com medidas de superficie/animais	*ha*	*4 331 955*	*4 330 561*
Área apoiada com medidas florestais	*ha*	*443 527*	*319 796*
Área apoiada em compromissos agroambiente e clima	*ha*	*1 641 244*	*1 639 927*
Nº de contratos com compromissos sivoambientais e agroambiente e clima	*Nº*	*80 946*	*80 814*
Nº de participantes em formação	*Nº*	*24 154*	*0*
Nº de beneficiários aconselhados	*Nº*	*9 437*	*0*
Nº grupos PEI	*Nº*	*1 320*	*0*
Nº de operações PEI	*Nº*	*1 320*	*0*
Nº de projetos LEADER	*Nº*	*3 205*	*1 343*

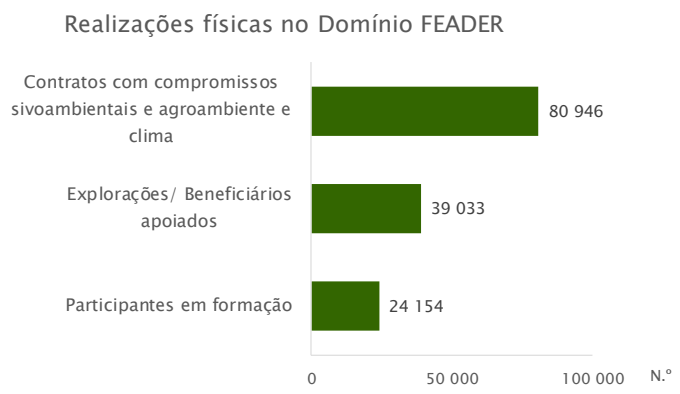

Portugal 2020 – Indicadores físicos (9)

Domínio Assuntos Marítimos e Pescas

Indicador Trimestral	Unidade	PO MAR2020 Aprovado	PO MAR2020 Em execução
Projetos no domínio da inovação, dos serviços de aconselhamento e das parcerias com cientistas nas pescas	*Nº*	*23*	*0*
Projetos no domínio da cessação temporária e permanente da atividade de pesca	*Nº*	*467*	*436*
Projetos no domínio da proteção e restauração da biodiversidade e dos ecossistemas marinhos e da eficiência energética e atenuação das alterações climáticas	*Nº*	*25*	*0*
Projetos no domínio da substituição ou modernização de motores	*Nº*	*92*	*73*
Projetos no domínio do valor acrescentado, qualidade, utilização das capturas indesejadas e portos de pesca, locais de desembarque, lotas e abrigos	*Nº*	*113*	*29*
Projetos em matéria de inovação, serviços de aconselhamento na aquicultura	*Nº*	*47*	*0*
Projetos no domínio dos investimentos produtivos na aquicultura	*Nº*	*57*	*6*
Projetos no domínio do aumento do potencial dos sítios aquícolas e medidas relativas à saúde pública e animal	*Nº*	*29*	*21*
Projetos no domínio do controlo e recolha de dados das pescas	*Nº*	*19*	*7*
Projetos no domínio da transformação dos produtos da pesca e da aquicultura	*Nº*	*54*	*0*
Projetos no domínio da política marítima integrada (VMI e Conhecimento Marinho)	*Nº*	*14*	*1*

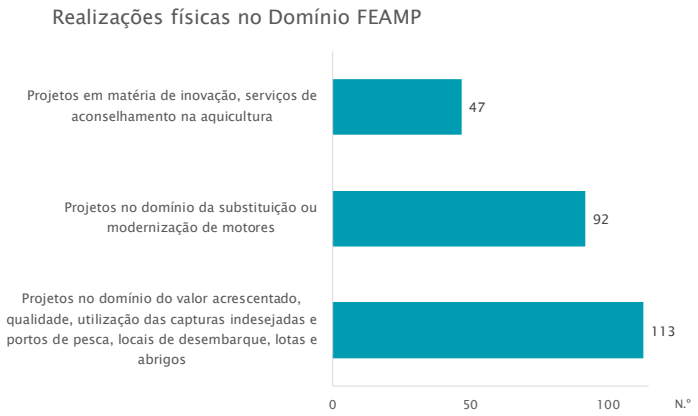

Portugal 2020 – Execução Financeira por Região (10)

Programa Operacional /Região	Operações aprovadas (AP)		Despesa validada (VAL)		Taxa de realização de fundo (VAL/AP)
	Fundo Aprovado mil euros	% em coluna	Fundo Executado mil euros	% em coluna	%
Portugal 2020	**22 157 006**	**100%**	**10 450 349**	**100%**	**47%**
Norte	7 406 049	33%	3 366 644	32%	45%
Centro	5 393 711	24%	2 254 369	22%	42%
Alentejo	1 853 456	8%	702 620	7%	38%
Lisboa	1 048 702	5%	395 903	4%	38%
Algarve	363 055	2%	171 697	2%	47%
Açores	1 454 872	7%	850 640	8%	58%
Madeira	793 935	4%	417 650	4%	53%
Multirregional convergência	509 444	2%	209 761	2%	41%
Não regionalizado	3 333 782	15%	2 081 066	20%	62%
PO Competitividade e Internacionalização	**4 798 410**	**100%**	**1 822 528**	**100%**	**38%**
Norte	2 264 364	47%	938 244	51%	41%
Centro	1 808 249	38%	652 930	36%	36%
Alentejo	385 802	8%	122 157	7%	32%
Lisboa	30 159	1%	93	0%	0%
Algarve	0	0%	0	0%	0%
Açores	72 176	2%	38 202	2%	53%
Madeira	0	0%	0	0%	0%
Multirregional convergência	237 659	5%	70 902	4%	30%
Não regionalizado	0	0%	0	0%	0%
PO Inclusão Social e Emprego	**1 945 773**	**100%**	**897 404**	**100%**	**46%**
Norte	894 718	46%	392 399	44%	44%
Centro	613 683	32%	264 623	29%	43%
Alentejo	199 183	10%	83 973	9%	42%
Lisboa	121 239	6%	93 053	10%	77%
Algarve	25 277	1%	19 771	2%	78%
Açores	27 449	1%	18 674	2%	68%
Madeira	17 334	1%	9 540	1%	55%
Multirregional convergência	46 890	2%	15 371	2%	33%
Não regionalizado	0	0%	0	0%	0%
PO Capital Humano	**2 860 056**	**100%**	**1 819 571**	**100%**	**64%**
Norte	1 498 147	52%	948 697	52%	63%
Centro	963 889	34%	622 463	34%	65%
Alentejo	282 597	10%	169 217	9%	60%
Multirregional convergência	115 423	4%	79 194	4%	69%
Não regionalizado	0	0%	0	0%	0%
PO Sustentabilidade e Eficiência no Uso de Recursos	**1 576 691**	**100%**	**636 085**	**100%**	**40%**
Norte	393 311	25%	145 290	23%	37%
Centro	403 814	26%	159 536	25%	40%
Alentejo	166 541	11%	83 351	13%	50%
Lisboa	222 920	14%	71 815	11%	32%
Algarve	91 585	6%	51 626	8%	56%
Açores	67 150	4%	4 589	1%	7%
Madeira	231 370	15%	119 879	19%	52%
Multirregional convergência	0	0%	0	0%	0%
Não regionalizado	0	0%	0	0%	0%
PO Regionais	**6 845 339**	**100%**	**2 793 199**	**100%**	**41%**
PO Norte 2020	2 312 382	34%	924 154	33%	40%
PO Centro 2020	1 548 792	23%	536 822	19%	35%
PO Alentejo 2020	815 345	12%	242 825	9%	30%
PO Lisboa 2020	603 054	9%	211 807	8%	35%
PO Algarve 2020	215 500	3%	87 558	3%	41%
PO Açores 2020	990 445	14%	587 853	21%	59%
PO Madeira 14-20	359 822	5%	202 180	7%	56%
PO Assistência Técnica 2020	**109 471**	**100%**	**44 294**	**100%**	**40%**
PDR Continente	**3 324 318**	**n.d.**	**2 078 633**	**n.d.**	**n.d.**
PDR Açores	**253 670**	**n.d.**	**175 914**	**n.d.**	**n.d.**
PDR Madeira	**166 390**	**n.d.**	**75 003**	**n.d.**	**n.d.**
PO MAR 2020	**276 885**	**100%**	**107 718**	**100%**	**39%**
Norte	43 127	16%	17 860	17%	41%
Centro	55 283	20%	17 995	17%	33%
Alentejo	3 988	1%	1 097	1%	28%
Lisboa	71 331	26%	19 135	18%	27%
Algarve	30 693	11%	12 742	12%	42%
Açores	43 981	16%	25 408	24%	58%
Madeira	19 019	7%	11 047	10%	58%
Multirregional convergência	0	0%	0	0%	0%
Não regionalizado	9 464	3%	2 433	2%	26%

Portugal 2020 – Conceitos e notas explicativas

Sobre o processo dos avisos:

Aviso ou período de candidatura | Fase de apresentação, admissão e seleção de candidaturas que dá origem a uma decisão para a atribuição de financiamento às operações que vierem a ser aprovadas e contratadas pelos beneficiários.

O Aviso ou período de candidatura pode ainda revestir-se da figura de *convite*, quando o mesmo é dirigido a um conjunto pré-estabelecido de entidades.

Os avisos dizem respeito a tipologias elegíveis num regulamento específico, ou a um subconjunto destas, enquadradas num Programa Operacional e num eixo prioritário. Excecionalmente, no caso de tipologias não previstas em regulamento específico, a sua definição constará em sede de aviso de abertura de concurso.

No Aviso ou período de candidatura, são estabelecidas as datas de início e de encerramento bem como a dotação orçamental de fundo comunitário a atribuir na sequência do inerente processo de seleção.

Podem existir ainda períodos de candidatura em aberto/em contínuo (com ou sem dotação orçamental explicitada), ou seja, que vigoram até à execução financeira integral da(s) tipologia(s) em causa ou, caso exista, da respetiva dotação orçamental.

Aviso ou período de candidatura em aberto | Aviso ou período de candidatura com prazo para submissão de candidaturas a decorrer.

Aviso ou período de candidatura em contínuo | Aviso ou período de candidatura é transversal ao período de programação.

Aviso ou período de candidatura encerrado | Aviso ou período de candidatura cujo prazo para submissão de candidaturas está terminado.

Sobre o processo das candidaturas:

Candidatura | Pedido formal de apoio financeiro público (nacional e/ou comunitário) apresentado pelo beneficiário à Autoridade de Gestão de um Programa Operacional (PO) ou Organismo Intermédio, com vista a garantir a realização de projetos elegíveis financiados no âmbito do PO, que prosseguem os objetivos do eixo prioritário em que se enquadram. A candidatura formaliza-se através do preenchimento de um formulário tipo – no qual é, nomeadamente, descrita a operação a financiar, os seus objetivos, a sua sustentabilidade, o calendário de execução e a programação financeira – e demais documentação exigida para a sua instrução. A candidatura passa a designar-se *operação* aquando da sua aprovação.

Candidatura apresentada | Candidatura/Pedido de Apoio/Plano ou Estratégia submetida a um aviso ou período de candidatura (em contínuo/aberto ou encerrado). Nos casos de avisos ou períodos de candidatura encerrados apenas se consideram as candidaturas submetidas dentro dos prazos estabelecidos.

Candidatura em análise de admissibilidade | Candidatura/ Pedido de Apoio/ Plano ou Estratégia apresentada cujo processo de verificação das condições de admissão não se encontra concluído.

Candidatura admitida | Candidatura/Pedido de Apoio/Plano ou Estratégia apresentada que cumpre os requisitos de admissibilidade aplicáveis e que, portanto, é aceite pela Autoridade de Gestão ou em quem esta tenha delegado, para integrar o processo de seleção. Todas as candidaturas admitidas passam para a análise de mérito, após a qual assumem um dos seguintes estados: *aprovada, não aprovada*.

Candidatura não admitida | Candidatura/Pedido de Apoio/Plano ou Estratégia submetida a um aviso ou período de candidatura, nos prazos estabelecidos, que não cumpre os requisitos formais de admissibilidade aplicáveis, e como tal, não aceite pela Autoridade de Gestão / Organismo Intermédio para integrar o processo de seleção. As candidaturas consideradas não elegíveis, por qualquer razão que não resulte da respetiva análise de mérito, serão contabilizadas como não admitidas.

Candidatura em análise de mérito | Candidatura/Pedido de Apoio/Plano ou Estratégia admitida cujo processo de apreciação não se encontra concluído. Caso não existam desistências até e durante a fase de análise de mérito, as candidaturas neste estado poderão ser apuradas pelas Autoridade de Gestão pela diferença entre o total de candidaturas admitidas e o somatório entre as candidaturas aprovadas e não aprovadas.

Candidatura aprovada (operação) | Candidatura/Pedido de Apoio/Plano ou Estratégia selecionada e com decisão de aprovação e consequente cofinanciamento. O volume de candidaturas aprovadas é líquido de desistências (ocorridas na fase de audiência prévia e, como tal, antes de concluído o processo de aprovação). Corresponde, em regra, à primeira decisão de aprovação, salvo nos casos em que tal não é possível de apurar (correspondendo aí à decisão de aprovação vigente, incluindo reprogramações).

Candidatura não aprovada | Candidatura/Pedido de Apoio/Plano ou Estratégia admitida e sobre a qual a Autoridade de Gestão emite uma decisão que não dá origem a cofinanciamento. A ausência do cofinanciamento pode resultar da falta de mérito da candidatura (reprovada) ou de dotação orçamental insuficiente. As candidaturas com parecer "não elegível" devido ao mérito da operação serão contabilizadas como "não aprovadas".

Candidatura desistida | Candidatura/Pedido de Apoio/Plano ou Estratégia apresentada e cujo processo de admissibilidade ou de aprovação não foi concluído por iniciativa do beneficiário, antes da comunicação de cofinanciamento.

Candidatura anulada | Candidatura/Pedido de Apoio aprovada e cuja comunicação de cofinanciamento teve lugar mas, por iniciativa do beneficiário ou por incumprimento legal, não celebra o respetivo contrato, ou não assina o termo de aceitação.

Candidatura contratada | Candidatura/Pedido de Apoio aprovada que foi objeto de celebração de um contrato de financiamento com o beneficiário ou de assinatura de termo de aceitação.

Candidatura revogada | Candidatura/Pedido de Apoio aprovada com revogação da decisão de cofinanciamento após a celebração de contrato, independentemente de a rescisão ter sido promovida pelo beneficiário ou pela Autoridade de Gestão ou equiparado Organismo Intermédio.

Operação em execução | Operação/Pedido de Apoio/Plano ou Estratégia aprovada e contratada e que se encontra a executar as suas componentes físicas e os seus objetivos financeiros.

Operação encerrada ou concluída | Operação/Pedido de Apoio/Plano ou Estratégia fisicamente concluída e plenamente executada em relação à qual todos os pagamentos em causa foram efetuados pelos beneficiários e em que a comparticipação total correspondente foi paga aos beneficiários respeitando os normativos em vigor no que se refere à legalidade e elegibilidade das despesas.

Sobre os financiamentos:

Dotação Fundo | Valor dos fundos europeus estruturais e de investimento programados para o atual período de programação.

Dotação total a concurso | Dotação global (fundo e contrapartida pública nacional, quando essa informação esteja disponível) prevista em determinado Aviso ou período de candidatura. Caso as candidaturas sejam submetidas a períodos de candidatura em contínuo, este campo será preenchido com o montante de Fundo associado ao Eixo Prioritário/Tipologia de intervenção quando este se encontre explicitado, nomeadamente, no respetivo aviso de abertura do período de candidatura. Nestes casos, sempre que exista um reforço da dotação a concurso, essa informação deverá ser atualizada.

Fundo comunitário a concurso | Dotação de fundo prevista no Aviso ou período de candidatura incluindo, quando aplicável, eventuais alterações ocorridas durante o período de apresentação de candidaturas.

Investimento ou custo total | Somatório da despesa elegível comparticipada e da despesa não comparticipada (que inclui a despesa elegível que não é objeto de apoio e a despesa não elegível) que seja considerada indispensável à prossecução dos objetivos da operação.

Investimento ou custo total elegível | Total da despesa pública e privada, considerada para efeitos de cofinanciamento pelos fundos comunitários.

Investimento não elegível | Montante de despesa associada a uma operação, cuja natureza ou data de realização não permitam o seu financiamento pelos fundos, sendo a sua cobertura assegurada pelo beneficiário.

Fundo aprovado | Valor dos fundos europeus estruturais e de investimento aprovados e inscritos na decisão de financiamento em vigor para cada operação.

Fundo executado | Corresponde à validação de despesas elegíveis que são consideradas necessárias para a execução satisfatória da operação.

Despesa pública | Qualquer participação pública no financiamento de operações proveniente do Orçamento do Estado, do Orçamento da Segurança Social, de autoridades regionais e locais, das Comunidades Europeias no âmbito dos FEEI e de outras iniciativas comunitárias e qualquer despesa equiparável. É considerada despesa equiparável qualquer participação no financiamento de operações proveniente do orçamento de organismos de direito público ou de associações de uma ou mais autoridades locais ou regionais ou de organismos públicos.

Despesa certificada | Procedimento formal através do qual a Autoridade de Certificação declara à Comissão Europeia que as despesas apresentadas para reembolso são elegíveis, que se encontram justificadas por faturas pagas, ou outros documentos contabilísticos de valor probatório equivalente, ou indicadores físicos de realização no caso de custos simplificados, e que foram realizadas no âmbito de operações devidamente aprovadas para financiamento a título de um Programa Operacional.

Contrapartida pública nacional total aprovada/ executada | Qualquer participação pública para o financiamento de operações proveniente do Orçamento do Estado, de autoridades regionais e locais e qualquer despesa equiparável. É considerada despesa equiparável qualquer participação para o financiamento de operações proveniente do orçamento de organismos de direito público ou de associações de uma ou mais autoridades locais ou regionais ou de organismos públicos. As fontes são repartidas pelo: OE – Orçamento de Estado, OSS- Orçamento da Segurança Social, AL – Autarquias Locais, RA – Regiões Autónomas, EP – Empresas Pública, ou Outra(s) fonte(s).

Financiamento privado | Montante de participação privada no âmbito de uma operação.

Pagamentos aos beneficiários | Transferências diretas para os beneficiários a título de reembolso, de adiantamentos ou, no caso do FEADER, no âmbito do pagamento de ajudas forfetárias. O volume de pagamentos deve incluir valores ainda não recuperados relativos a dívidas, incluindo as que resultem de reprogramação/rescisão ou revogação de financiamentos, ou refletir a sua dedução após aquela recuperação.

Pagamentos intermédios da CE | Pagamentos realizados pela Comissão Europeia com base na despesa aprovada e certificada.

Rácio pagamentos/programado | Valor dos pagamentos efetuados aos beneficiários/valor da dotação de fundo programada.

Taxa de financiamento | Percentagem que o financiamento comunitário representa no custo total elegível de uma operação.

Taxa de admissibilidade das candidaturas/Pedido de Apoio | Candidaturas ou pedidos de apoio admitidos/ candidaturas e pedidos de apoio apresentados com análise de

admissibilidade concluída.

Taxa de admissibilidade do investimento ou custo total | Valor do investimento ou custo total das candidaturas ou dos pedidos de apoio admitidos/valor do investimento ou custo total das candidaturas ou dos pedido de apoio apresentados com análise de admissibilidade concluída.

Taxa de aprovação bruta das candidaturas/Pedido de Apoio | Candidaturas ou pedidos de apoio aprovados/ candidaturas ou pedido de apoio apresentados com análise de admissibilidade concluída.

Taxa de aprovação bruta do investimento ou custo total | Valor do investimento ou custo total das candidaturas ou dos pedidos de apoio aprovados /total de investimento ou custo total das candidaturas ou dos pedidos de apoio apresentados com análise de admissibilidade concluída.

Taxa de aprovação líquida das candidaturas/Pedido de Apoio | Candidaturas ou pedidos de apoio aprovados/ candidaturas ou pedido de apoio admitidos com análise de mérito concluída.

Taxa de aprovação líquida do investimento ou custo total | Valor do investimento ou custo total das candidaturas ou dos pedidos de apoio aprovados/total de investimento ou custo total das candidaturas ou dos pedidos de apoio admitidos com análise de mérito concluída.

Taxa de contratação/aceitação das candidaturas | Candidaturas ou pedido de apoio contratados/ candidaturas ou pedidos de apoio aprovados. Esta taxa reflete, em número de candidaturas, o desfasamento temporal entre o momento da aprovação e o momento da contratação.

Taxa de contratação dos fundos comunitários | Valor dos fundos das operações ou dos pedidos de apoio contratados/valor dos fundos das operações ou dos pedidos de apoio aprovados. Esta taxa reflete, em valor de fundo aprovado, o desfasamento temporal entre o momento da aprovação e o momento da contratação.

Taxa de compromisso | Valor do fundo aprovado associado às operações /valor da dotação fundo programada.

Taxa de execução | Valor do fundo executado/valor da dotação de fundo programada.

Taxa de realização | Valor do fundo executado /valor do fundo aprovado associado às operações.

Taxa de pagamento | Valor do fundo pago aos beneficiários/valor do fundo aprovado associado às operações.

Taxa de certificação do fundo programado | Valor da despesa certificada de fundo comunitário (no caso do FEADER, o valor dos pagamentos elegíveis)/valor do fundo comunitário programado. Esta taxa pode refletir um desfasamento face à taxa de execução: por excesso, dado que a certificação de despesas é realizada à taxa de cofinanciamento do eixo prioritário, em alguns casos, superior à taxa média de cofinanciamento das operações aprovadas; e por defeito, devido ao desfasamento temporal entre validação e certificação de despesa.

Taxa de reembolso | Valor do fundo pago aos beneficiários, incluindo a beneficiários responsáveis pela execução de políticas públicas/valor do fundo executado. Sempre que este valor é superior a 100% significa que o montante pago por adiantamento(s) não certificáveis é superior ao valor do fundo comunitário associado à execução.

Para mais informação consultar o *Glossário comum dos FEEI* disponibilizado no Portal do Portugal 2020.

Portugal 2020 – Domínios e Objetivos Temáticos

Competitividade e Internacionalização	01 - Reforçar a investigação, o desenvolvimento tecnológico e a inovação
	02 - Melhorar o acesso às tecnologias da informação e da comunicação, bem como a sua utilização e qualidade
	03 - Reforçar a competitividade das pequenas e médias empresas
	07 - Promover transportes sustentáveis e eliminar os estrangulamentos nas principais redes de infraestruturas
	08 - Promover a sustentabilidade e a qualidade do emprego e apoiar a mobilidade laboral
	11 - Melhorar a capacidade institucional das autoridades públicas e partes interessadas e a eficiência da administração pública
Inclusão Social e Emprego	08 - Promover a sustentabilidade e a qualidade do emprego e apoiar a mobilidade laboral
	09 - Promover a integração social e combater a pobreza e qualquer discriminação
Capital Humano	10 - Investir na educação, na formação e na formação profissional para aquisição de competências e a aprendizagem ao longo da vida
Sustentabilidade e Eficiência no Uso de Recursos	04 - Apoiar a transição para uma economia de baixo teor de carbono em todos os setores
	05 - Promover a adaptação às alterações climáticas e a prevenção e gestão de riscos
	06 - Preservar e proteger o ambiente e promover a eficiência energética

SIGLAS

AG: Autoridade de Gestão

CE: Comissão Europeia

DG Budget: Direção-Geral do Orçamento da CE

FC: Fundo de Coesão

FEADER: Fundo Europeu Agrícola de Desenvolvimento Rural

FEAMP: Fundo Europeu dos Assuntos Marítimos e das Pescas

FEDER: Fundo Europeu de Desenvolvimento Regional

FEEI: Fundos Europeus Estruturais e de Investimento

FSE: Fundo Social Europeu

I&DT: Investigação e Desenvolvimento Tecnológico

IEJ: Iniciativa Emprego Jovem

M€: milhões de euros

NUTS: Nomenclatura das Unidades Territoriais para Fins Estatísticos

OI: Organismo Intermédio

PIB: Produto Interno Bruto

PME: Pequenas e Médias Empresas

PO: Programa Operacional

PO AT: Programa Operacional de Assistência Técnica

PO CI: Programa Operacional Competitividade e Internacionalização

PO CH: Programa Operacional do Capital Humano

PO ISE: Programa Operacional Inclusão Social e Emprego

PO SEUR: Programa Operacional Sustentabilidade e Eficiência no Uso de Recursos

PT2020: Portugal 2020

p.p.: pontos percentuais

QREN: Quadro de Referência Estratégico Nacional

RVCC: Reconhecimento, Validação, Certificação de Competências

TIC: Tecnologias de informação e de comunicação

UE: União Europeia

A informação apresentada neste Boletim tem por base os conceitos definidos na Norma n.º 08/AD&C/2015 – Orientações sobre o Sistema de Monitorização do Portugal 2020.

AD&C
Agência para o Desenvolvimento e Coesão, I.P.

Cofinanciado por:
POAT 2020 Programa Operacional Assistência Técnica
PORTUGAL 2020
UNIÃO EUROPEIA
Fundo Europeu de Desenvolvimento Regional