PORTUGAL 2020

A aplicação dos fundos europeus em Portugal

Portugal 2020 | maio de 2021

O **Portugal 2020** atingiu, no final de maio de 2021, uma taxa de compromisso de 114% e uma taxa de execução de 62%.

O valor de fundos aprovados ascendeu a 29,6 mil M€ para apoiar projetos com um investimento elegível de 61,5 mil M€, o que corresponde a uma taxa de financiamento média de 53,4% sobre o investimento elegível.

O valor dos fundos executados ascendeu a 16,1 mil M€, ou seja, 54,6% do valor dos fundos aprovados, enquanto que o valor dos fundos pagos aos beneficiários totalizou 18,1 mil M€, o que corresponde a 70% dos fundos programados no Portugal 2020.

Durante este mês as aprovações aumentaram 537 M€, sendo o FEADER o que mais promoveu este incremento (248 M€). Ao nível da execução dos fundos, que subiu 371 M€, o destaque vai para o FEDER como principal responsável pelo acréscimo registado com 163 M€, seguido do FSE/IEJ com um incremento de 128 M€. Ao nível dos pagamentos, registou-se um aumento de 517 M€, com destaque para o FEDER com 273 M€ e o FSE/IEJ com 138 M€.

Em relação aos montantes transferidos pela Comissão Europeia aos Estados-Membro, no final do mês de maio, Portugal registava a terceira maior taxa de pagamentos intermédios (59,1%) sobre o total programado, de entre os Estados-Membros com envelopes financeiros acima dos 7 mil M€, e assumia a sexta posição em termos absolutos, com um valor de 15,4 mil M€ recebidos.

AD&C
Agência para o Desenvolvimento e Coesão, I.P.

Informação Anexa

Portugal 2020 – Processo de seleção por PO (1)

Programa	Dotação de Fundo	Total de avisos ou períodos de candidatura*			Avisos ou períodos de candidatura em aberto		Avisos ou períodos de candidatura encerrados	
		Nº	Fundo comunitário a concurso		Nº	Fundo comunitário a concurso	Nº	Fundo comunitário a concurso
	mil euros		mil euros	% da Dotação de Fundo		mil euros		mil euros
Portugal 2020	**25.859.662**	**4.263**	**30.740.646**	**119%**	**87**	**735.589**	**4.176**	**30.005.057**
FEDER	11.000.965	1.969	15.516.144	141%	40	531.302	1.929	14.984.842
FSE/IEJ	7.626.701	1.129	9.305.695	122%	31	132.321	1.098	9.173.374
Fundo de Coesão	2.781.050	204	3.247.393	117%	3	44.200	201	3.203.193
FEADER	4.058.460	742	2.445.650	60%	8	26.365	734	2.419.285
FEAMP	392.485	219	225.764	58%	5	1.402	214	224.362
PO Temáticos	**12.000.406**	**647**	**15.076.564**	**126%**	**15**	**149.765**	**632**	**14.926.799**
PO Competitividade e Internacionalização (COMPETE 2020)	4.383.238	253	6.172.298	141%	5	7.500	248	6.164.798
PO Inclusão Social e Emprego	2.217.002	127	2.373.662	107%	5	67.065	122	2.306.597
PO Capital Humano	3.197.424	72	4.095.111	128%	2	31.000	70	4.064.111
PO Sustentabilidade e Eficiência no Uso de Recursos	2.202.742	195	2.435.493	111%	3	44.200	192	2.391.293
PO Regionais do Continente	**7.752.503**	**2.186**	**10.544.966**	**136%**	**32**	**113.136**	**2.154**	**10.431.830**
PO Norte 2020	3.378.771	538	4.204.662	124%	17	106.521	521	4.098.141
PO Centro 2020	2.155.031	450	2.677.933	124%	0	0	450	2.677.933
PO Alentejo 2020	1.082.944	480	1.706.859	158%	13	5.726	467	1.701.134
PO Lisboa 2020	817.081	374	1.512.962	185%	0	0	374	1.512.962
PO Algarve 2020	318.676	344	442.551	139%	2	890	342	441.661
PO Regiões Autónomas	**1.538.707**	**451**	**2.289.854**	**149%**	**23**	**370.241**	**428**	**1.919.613**
PO Açores 2020	1.137.481	243	1.637.550	144%	18	335.310	225	1.302.240
PO Madeira 14-20	401.226	208	652.305	163%	5	34.931	203	617.374
PO Assistência Técnica	**117.100**	**18**	**157.848**	**135%**	**4**	**74.680**	**14**	**83.168**
PO Assistência Técnica 2020	117.100	18	157.848	135%	4	74.680	14	83.168
Programas de Desenvolvimento Rural	**4.058.460**	**742**	**2.445.650**	**60%**	**8**	**26.365**	**734**	**2.419.285**
PDR Continente (PDR2020)	3.583.729	135	1.947.608	54%	3	23.497	132	1.924.111
dos quais, medidas superfície/animais	0	0	0	0%	0	0	0	0
PDR Açores (ProRural+)	295.282	459	273.941	93%	3	368	456	273.573
dos quais, medidas superfície/animais	0	0	0	0%	0	0	0	0
PDR Madeira (Proderam 2020)	179.449	148	224.101	125%	2	2.500	146	221.601
dos quais, medidas superfície/animais	0	0	0	0%	0	0	0	0
PO Assuntos Marítimos e das Pescas	**392.485**	**219**	**225.764**	**58%**	**5**	**1.402**	**214**	**224.362**
PO Mar 2020	392.485	219	225.764	47%	5	1.402	214	224.362

* Deve notar-se que a contabilização dos *Avisos ou períodos de candidatura* é feita por PO, prioridade de investimento (PI) e por fundo. Isto significa que o número de concursos reportados neste quadro é superior ao número de avisos publicitados no Portal do Portugal 2020, visto que um aviso publicitado pode incluir diferentes PO, PI e fundos.

** Por uma questão de coerência, a informação do PDR Continente presente neste quadro limita-se à informação residente no Balcão 2020.

Número de Avisos ou períodos de candidatura por PO

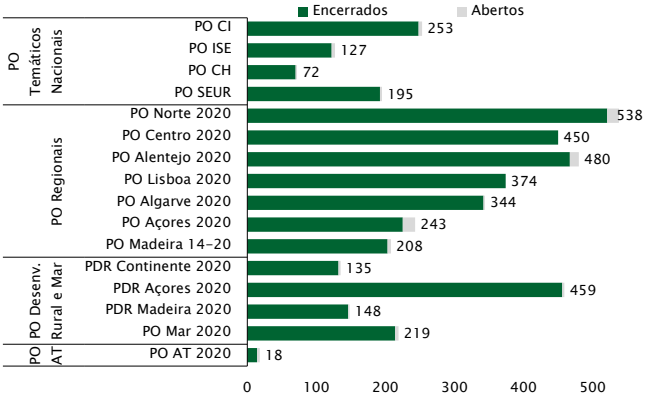

Fundo programado e a concurso por PO

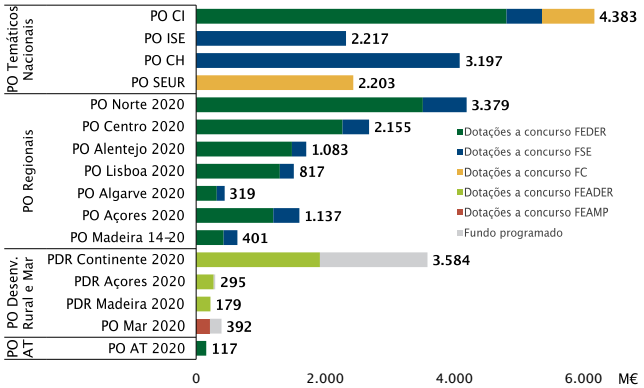

Portugal 2020 – Processo de seleção por PO (2)

Programa	Candidaturas apresentadas			Candidaturas aprovadas (operações)				
	Nº	Investimento / custo total previsto (mil euros)	Investimento / custo médio por candidatura (mil euros)	Nº	Investimento / custo total (mil euros)	Investimento / custo elegível (mil euros)	Fundo Comunitário (mil euros)	Investimento / custo médio por candidatura (mil euros)
Portugal 2020	**621.366**	**98.567.867**	**159**	**500.162**	**61.455.648**	**55.339.854**	**29.562.985**	**123**
FEDER	191.024	64.885.381	340	136.107	38.015.391	34.071.659	13.770.684	279
FSE/IEJ	38.966	14.254.841	366	21.685	10.217.622	10.093.373	8.428.332	471
Fundo de Coesão	3.089	5.629.348	1.822	2.004	4.425.781	3.488.187	2.750.944	2.208
FEADER	380.186	12.683.845	33	334.750	8.100.725	7.073.477	4.253.391	24
FEAMP	8.101	1.114.452	138	5.616	696.128	613.158	359.634	124
PO Temáticos	**140.882**	**50.408.678**	**358**	**115.339**	**34.262.456**	**31.985.938**	**15.248.910**	**297**
PO Competitividade e Internacionalização (COMPETE 2020)	118.696	35.958.767	303	102.237	23.510.724	22.071.040	6.983.149	230
PO Inclusão Social e Emprego	11.434	5.161.689	451	4.759	2.929.383	2.898.687	2.501.396	616
PO Capital Humano	7.686	4.653.577	605	6.359	4.226.754	4.217.416	3.599.405	665
PO Sustentabilidade e Eficiência no Uso de Recursos	3.066	4.634.644	1.512	1.984	3.595.595	2.798.794	2.164.961	1.812
PO Regionais do Continente	**75.772**	**29.129.576**	**384**	**32.033**	**14.667.251**	**12.466.939**	**8.027.832**	**458**
PO Norte 2020	30.731	11.576.037	377	12.412	5.747.436	4.899.458	3.331.641	463
PO Centro 2020	22.438	8.055.343	359	9.442	3.830.642	3.280.538	2.179.337	406
PO Alentejo 2020	8.880	3.456.626	389	4.577	2.079.791	1.732.002	1.260.456	454
PO Lisboa 2020	10.417	4.624.420	444	4.114	2.292.220	1.996.474	942.236	557
PO Algarve 2020	3.306	1.417.151	429	1.488	717.162	558.467	314.162	482
PO Regiões Autónomas	**16.387**	**5.085.985**	**310**	**12.396**	**3.593.561**	**3.065.888**	**1.562.870**	**290**
PO Açores 2020	8.124	3.060.325	377	5.464	2.002.046	1.592.492	1.148.796	366
PO Madeira 14-20	8.263	2.025.660	245	6.932	1.591.515	1.473.397	414.074	230
PO Assistência Técnica	**38**	**145.330**	**3.824**	**28**	**135.526**	**134.453**	**110.348**	**4.840**
PO Assistência Técnica 2020	38	145.330	3.824	28	135.526	134.453	110.348	4.840
Programas de Desenvolvimento Rural	**380.186**	**12.683.845**	**33**	**334.750**	**8.100.725**	**7.073.477**	**4.253.391**	**24**
PDR Continente (PDR2020)	343.832	11.803.160	34	300.469	7.462.354	6.458.635	3.784.446	25
dos quais, medidas superfície/animais[1]	270.730	1.742.845	6	253.157	1.805.368	1.805.368	1.528.182	7
PDR Açores (ProRural+)	16.486	483.910	29	15.231	374.755	374.755	282.613	25
dos quais, medidas superfície/animais[1]	10.711	151.504	14	10.716	165.541	165.541	146.082	15
PDR Madeira (Proderam 2020)	19.868	396.775	20	19.050	263.616	240.087	186.332	14
dos quais, medidas superfície/animais[1]	17.408	57.187	3	17.385	57.012	57.012	51.439	3
PO Assuntos Marítimos e das Pescas	**8.101**	**1.114.452**	**138**	**5.616**	**696.128**	**613.158**	**359.634**	**124**
PO Mar 2020	8.101	1.114.452	138	5.616	696.128	613.158	359.634	**124**

[1] As medidas superfície/animais referem-se a medidas agroambiente clima, agricultura biológica, pagamentos natura, zonas com condicionantes naturais ou específicas e medidas florestais baseadas na superfície.

Dimensão média das candidaturas aprovadas (operações)

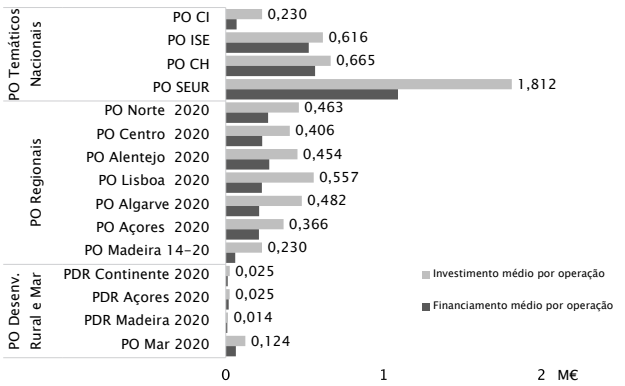

Taxas de financiamento das candidaturas aprovadas (operações) por PO

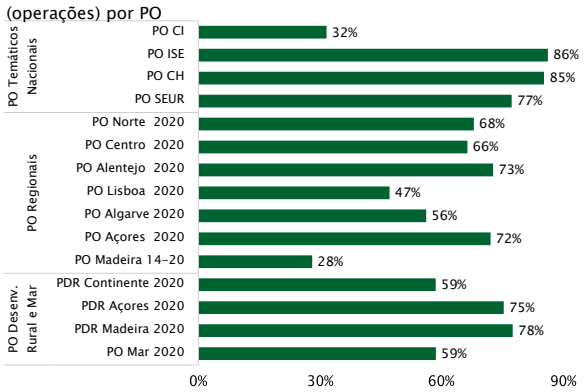

Portugal 2020 – Processo de seleção por PO (3)

Programa	Taxa de aprovação líquida		Contratos/termos de aceitação assinados		Taxa de contratação	
	Candidaturas	Investimento / custo total	Nº	Fundo comunitário (mil euros)	Candida-turas	Fundo comunitário
Portugal 2020	**75%**	**75%**	**210.912**	**27.680.918**	**104%**	**47%**
FEDER	74%	72%	130.747	13.362.989	106%	36%
FSE/IEJ	62%	79%	20.650	8.273.914	98%	82%
Fundo de Coesão	67%	86%	1.986	2.744.967	99%	62%
FEADER	88%	64%	51.968	2.947.143	16%	69%
FEAMP	n.d.	n.d.	5.561	351.905	99%	n.d.
PO Temáticos	**89%**	**81%**	**115.339**	**14.957.153**	**97%**	**44%**
PO Competitividade e Internacionalização (COMPETE 2020)	94%	81%	98.457	6.748.970	96%	29%
PO Inclusão Social e Emprego	44%	62%	4.740	2.472.794	100%	84%
PO Capital Humano	96%	100%	6.256	3.576.407	98%	85%
PO Sustentabilidade e Eficiência no Uso de Recursos	67%	83%	1.966	2.158.983	99%	60%
PO Regionais do Continente	**52%**	**62%**	**32.033**	**7.795.605**	**95%**	**53%**
PO Norte 2020	51%	63%	11.843	3.250.298	95%	57%
PO Centro 2020	55%	64%	8.920	2.106.752	94%	55%
PO Alentejo 2020	63%	70%	4.448	1.244.411	97%	60%
PO Lisboa 2020	43%	55%	3.919	895.455	95%	39%
PO Algarve 2020	53%	60%	1.422	298.688	96%	42%
PO Regiões Autónomas	**91%**	**87%**	**11.384**	**1.518.763**	**92%**	**42%**
PO Açores 2020	92%	89%	4.839	1.110.277	89%	55%
PO Madeira 14-20	91%	85%	6.545	408.486	94%	26%
PO Assistência Técnica	**97%**	**94%**	**28**	**110.348**	**100%**	**81%**
PO Assistência Técnica 2020	97%	94%	28	110.348	100%	81%
Programas de Desenvolvimento Rural	**88%**	**64%**	**51.968**	**2.947.143**	**16%**	**69%**
PDR Continente (PDR2020)	87%	63%	37.815	1.656.830	13%	44%
dos quais, medidas superfície/animais	n.a.	n.a.	n.d.	n.d.	n.d.	n.d.
PDR Açores (ProRural+)	92%	77%	12.783	279.213	84%	99%
dos quais, medidas superfície/animais	n.a.	n.a.	n.d.	n.d.	n.d.	n.d.
PDR Madeira (Proderam 2020)	96%	66%	1.370	1.011.100	7%	543%
dos quais, medidas superfície/animais	n.a.	n.a.	n.d.	n.d.	n.d.	n.d.
PO Assuntos Marítimos e das Pescas	**n.d.**	**n.d.**	**5.561**	**351.905**	**99%**	**n.d.**
PO Mar 2020	n.d.	n.d.	5.561	351.905	99%	n.d.

Fases das candidaturas por PO

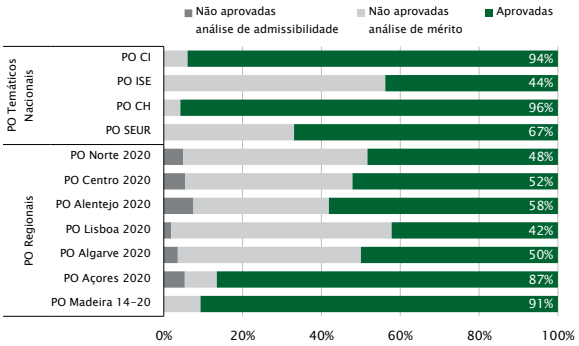

Estado das candidaturas aprovadas (operações) por PO

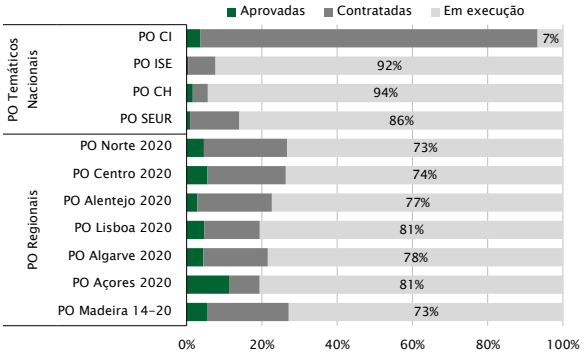

Estratégias de Desenvolvimento Territorial do Portugal 2020 – Processo de seleção

Estratégias de Desenvolvimento Territorial	Total de concursos/períodos de candidatura			Concursos/períodos de candidatura em aberto		Concursos/períodos de candidatura encerrados		Candidaturas apresentadas			Candidaturas aprovadas		
	Nº	Fundo comunitário a concurso (mil euros)	Fundo comunitário a concurso (% da Dotação de Fundo)	Nº	Fundo comunitário a concurso (mil euros)	Nº	Fundo comunitário a concurso (mil euros)	Nº	Fundo Comunitário (mil euros)	Fundo Comunitário médio por candidatura (mil euros)	Nº	Fundo Comunitário (mil euros)	Fundo Comunitário médio por candidatura (mil euros)
Total	**47**	**2.404.449**	**n.a.**	**0**	**0**	**47**	**2.404.449**	**647**	**n.a.**	**n.a.**	**498**	**n.a.**	**n.a.**
Estratégias Integradas de Desenvolvimento Territorial (EIDT)	5	n.a.	n.a.	0	n.a.	5	n.a.	26	n.a.	n.a.	23	n.a.	n.a.
Pactos para o Desenvolvimento Territorial (ITI)	7	1.045.742	n.a.	0	0	7	1.045.742	22	2.205.310	100.241	22	1.343.525	61.069
DLBC 1ª fase – Grupos de Ação Local (GAL)	8	n.a.	n.a.	0	n.a.	8	n.a.	187	n.a.	n.a.	92	n.a.	n.a.
DLBC 2ª fase –Estratégias de Desenvolvimento Local (EDL)	8	306.300	n.a.	0	0	8	306.300	97	n.d.	n.d.	82	306.019	3.732
Estratégias de Desenvolvimento Territorial 1ª fase (PROVERE)	4	n.a.	n.a.	0	n.a.	4	n.a.	24	n.a.	n.a.	4	n.a.	n.a.
Estratégias de Desenvolvimento Territorial 2ª fase (PROVERE)	4	51.041	n.a.	0	0	4	51.041	12	n.a.	n.a.	0	n.a.	n.a.
Planos Estratégicos de Desenvolvimento Urbano (PEDU)	5	800.666	n.a.	0	0	5	800.666	107	n.d.	n.d.	105	829.294	7.898
Planos de Ação de Regeneração Urbana (PARU)	6	200.700	n.a.	0	0	6	200.700	172	n.d.	n.d.	170	247.749	1.457

Portugal 2020 – Execução Financeira por PO (1)

Programa Operacional / Fundo	Programação Financeira 2014-2020 (PR)			Candidaturas aprovadas (operações) (AP)			
	Financiamento Total	Despesa Pública	Fundo Comunitário	Nº	Investimento/ custo total	Investimento/ custo total elegível	Fundo Comunitário
	mil euros	mil euros	mil euros		mil euros	mil euros	mil euros
Portugal 2020	**32.535.936**	**29.675.358**	**25.859.662**	**500.162**	**61.455.648**	**55.339.854**	**29.562.985**
FEDER	15.204.856	12.496.206	11.000.965	136.107	38.015.391	34.071.659	13.770.684
FSE/IEJ	9.178.335	9.069.493	7.626.701	21.685	10.217.622	10.093.373	8.428.332
Fundo de Coesão	3.271.824	3.228.737	2.781.050	2.004	4.425.781	3.488.187	2.750.944
FEADER	4.880.922	4.880.922	4.058.460	334.750	8.100.725	7.073.477	4.253.391
FEAMP	n.a.	n.a.	392.485	5.616	696.128	613.158	359.634
PO Temáticos	**15.321.521**	**13.621.077**	**12.000.406**	**115.339**	**34.262.456**	**31.985.938**	**15.248.910**
PO Competitividade e Internacionalização (COMPETE 2020)	6.359.216	4.696.756	4.383.238	102.237	23.510.724	22.071.040	6.983.149
PO Inclusão Social e Emprego	2.568.504	2.568.504	2.217.002	4.759	2.929.383	2.898.687	2.501.396
PO Capital Humano	3.802.340	3.802.340	3.197.424	6.359	4.226.754	4.217.416	3.599.405
PO Sustentabilidade e Eficiência no Uso de Recursos	2.591.461	2.553.477	2.202.742	1.984	3.595.595	2.798.794	2.164.961
PO Regionais do Continente	**10.323.094**	**9.258.247**	**7.752.503**	**32.033**	**14.667.251**	**12.466.939**	**8.027.832**
PO Norte 2020	4.212.515	3.808.781	3.378.771	12.412	5.747.436	4.899.458	3.331.641
PO Centro 2020	2.626.915	2.406.181	2.155.031	9.442	3.830.642	3.280.538	2.179.337
PO Alentejo 2020	1.310.732	1.203.782	1.082.944	4.577	2.079.791	1.732.002	1.260.456
PO Lisboa 2020	1.735.643	1.468.755	817.081	4.114	2.292.220	1.996.474	942.236
PO Algarve 2020	437.289	370.748	318.676	1.488	717.162	558.467	314.162
PO Regiões Autónomas	**1.867.960**	**1.772.672**	**1.538.707**	**12.396**	**3.593.561**	**3.065.888**	**1.562.870**
PO Açores 2020	1.395.929	1.300.641	1.137.481	5.464	2.002.046	1.592.492	1.148.796
PO Madeira 14-20	472.031	472.031	401.226	6.932	1.591.515	1.473.397	414.074
PO Assistência Técnica	**142.440**	**142.440**	**117.100**	**28**	**135.526**	**134.453**	**110.348**
PO Assistência Técnica 2020	142.440	142.440	117.100	28	135.526	134.453	110.348
Programas de Desenvolvimento Rural	**4.880.922**	**4.880.922**	**4.058.460**	**334.750**	**8.100.725**	**7.073.477**	**4.253.391**
PDR Continente (PDR2020)	4.333.553	4.333.553	3.583.729	300.469	7.462.354	6.458.635	3.784.446
dos quais, medidas superfície/animais[1]				253.157	1.805.368	1.805.368	1.528.182
PDR Açores (ProRural+)	340.487	340.487	295.282	15.231	374.755	374.755	282.613
dos quais, medidas superfície/animais[1]				10.716	165.541	165.541	146.082
PDR Madeira (Proderam 2020)	206.882	206.882	179.449	19.050	263.616	240.087	186.332
dos quais, medidas superfície/animais[1]				17.385	57.012	57.012	51.439
PO Assuntos Marítimos e das Pescas	**n.a.**	**n.a.**	**392.485**	**5.616**	**696.128**	**613.158**	**359.634**
PO Mar 2020	n.a.	n.a.	392.485	5.616	696.128	613.158	359.634

[1] As medidas superfície/animais referem-se a medidas agroambiente clima, agricultura biológica, pagamentos natura, zonas com condicionantes naturais ou específicas e medidas florestais baseadas na superfície.

Investimento proposto a concurso, fundo aprovado e executado por Domínio Temático

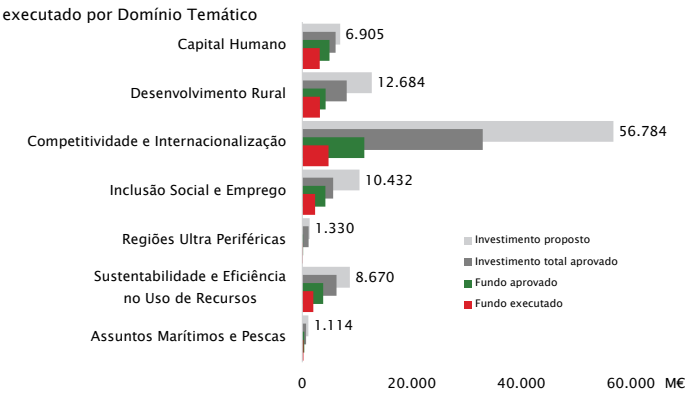

Investimento proposto a concurso, fundo aprovado e executado por PO

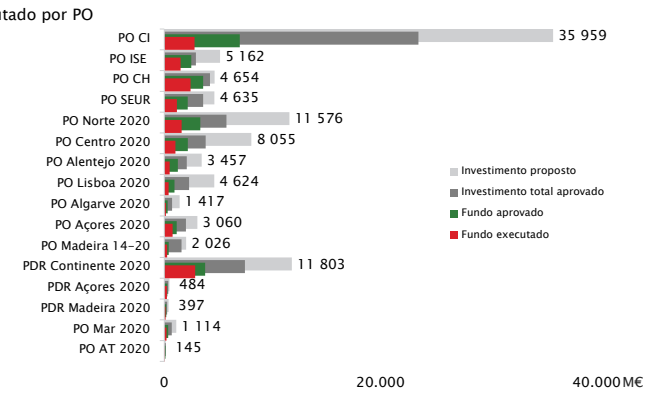

Portugal 2020 – Execução Financeira por PO (2)

Programa Operacional / Fundo	Despesa executada (EXEC)		Pagamentos aos beneficiários (PG)	Despesa certificada à CE (CT)	
	Investimento/custo total elegível	Fundo Comunitário	Fundo Comunitário	Custo Total	Fundo Comunitário
	mil euros	mil euros	mil euros	mil euros	mil euros
Portugal 2020	**18.683.999**	**16.142.506**	**18.105.024**	**16.819.719**	**11.654.623**
FEDER	10.872.827	6.413.890	7.960.309	9.768.825	5.794.624
FSE/IEJ	5.822.263	4.906.386	5.295.277	5.186.790	4.365.728
Fundo de Coesão	1.632.042	1.393.404	1.423.463	1.537.790	1.306.020
FEADER	n.d.	3.221.715	3.205.391	0	0
FEAMP	356.866	207.110	220.583	326.314	188.251
PO Temáticos	**10.961.166**	**7.913.498**	**9.628.216**	**9.725.148**	**7.098.363**
PO Competitividade e Internacionalização (COMPETE 2020)	4.991.289	2.799.658	4.245.556	4.269.260	2.448.262
PO Inclusão Social e Emprego	1.741.432	1.512.341	1.650.798	1.650.876	1.429.173
PO Capital Humano	2.857.159	2.433.366	2.575.901	2.506.574	2.127.291
PO Sustentabilidade e Eficiência no Uso de Recursos	1.371.287	1.168.133	1.155.961	1.298.438	1.093.638
PO Regionais do Continente	**5.422.874**	**3.690.858**	**3.924.094**	**4.963.043**	**3.333.409**
PO Norte 2020	2.262.364	1.603.594	1.689.689	2.122.480	1.493.656
PO Centro 2020	1.458.362	1.035.227	1.083.439	1.299.993	892.530
PO Alentejo 2020	652.278	495.847	536.231	608.695	455.148
PO Lisboa 2020	816.083	405.010	456.327	729.251	358.390
PO Algarve 2020	233.787	151.180	158.408	202.623	133.685
PO Regiões Autónomas	**1.862.426**	**1.043.018**	**1.062.293**	**1.730.598**	**973.266**
PO Açores 2020	1.069.716	774.129	778.753	970.445	720.227
PO Madeira 14-20	792.710	268.889	283.540	760.153	253.039
PO Assistência Técnica	**80.666**	**66.307**	**64.446**	**74.616**	**61.335**
PO Assistência Técnica 2020	80.666	66.307	64.446	74.616	61.335
Programas de Desenvolvimento Rural *	**n.d.**	**3.221.715**	**3.205.391**	**n.a.**	**n.a.**
PDR Continente (PDR2020)	n.d.	2.861.519	2.849.124	n.a.	n.a.
dos quais, medidas superfície/animais[1]	n.d.	1.490.679	1.490.679	n.a.	n.a.
PDR Açores (ProRural+)	n.d.	244.564	244.564	n.a.	n.a.
dos quais, medidas superfície/animais[1]	n.d.	143.224	143.224	n.a.	n.a.
PDR Madeira (Proderam 2020)	n.d.	115.632	111.703	n.a.	n.a.
dos quais, medidas superfície/animais[1]	n.d.	46.334	46.334	n.a.	n.a.
PO Assuntos Marítimos e das Pescas	**356.866**	**207.110**	**220.583**	**326.314**	**188.251**
PO Mar 2020	356.866	207.110	220.583	326.314	188.251

[1] As medidas superfície/animais referem-se a medidas agroambiente clima, agricultura biológica, pagamentos natura, zonas com condicionantes naturais ou específicas e medidas florestais baseadas na superfície.

Fundo aprovado, executado e pago por PO

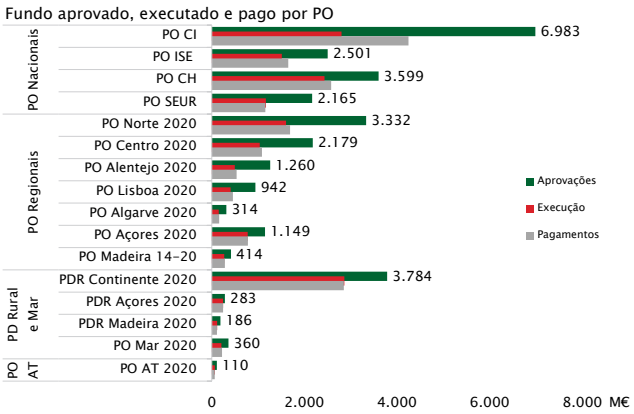

Diferencial entre taxas de compromisso e taxas de execução por PO (31.maio.2021)

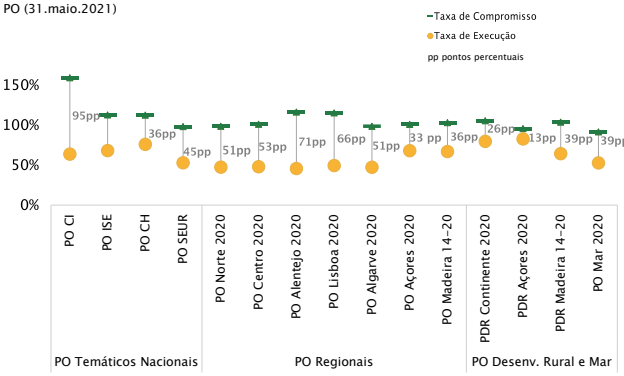

Portugal 2020 – Execução Financeira por PO (3)

Programa Operacional / Fundo	Indicadores financeiros (Fundo)						
	Taxa de compromisso (AP/PR)	Taxa de execução (EXEC/PR)	Taxa de realização (EXEC/AP)	Taxa de pagamento (PG/AP)	Taxa de certificação do fundo programado (CT/PR)	Taxa de reembolso (PG/EXEC)	Rácio pagam/ programado (PG/PR)
Portugal 2020	**114%**	**62%**	**55%**	**61%**	**45%**	**112%**	**70%**
FEDER	125%	58%	47%	58%	53%	124%	72%
FSE/IEJ	111%	64%	58%	63%	57%	108%	69%
Fundo de Coesão	99%	50%	51%	52%	47%	102%	51%
FEADER	105%	79%	76%	75%	n.a.	99%	79%
FEAMP	92%	53%	58%	61%	48%	107%	56%
PO Temáticos	**127%**	**66%**	**52%**	**63%**	**59%**	**122%**	**80%**
PO Competitividade e Internacionalização (COMPETE 2020)	159%	64%	40%	61%	56%	152%	97%
PO Inclusão Social e Emprego	113%	68%	60%	66%	64%	109%	74%
PO Capital Humano	113%	76%	68%	72%	67%	106%	81%
PO Sustentabilidade e Eficiência no Uso de Recursos	98%	53%	54%	53%	50%	99%	52%
PO Regionais do Continente	**104%**	**48%**	**46%**	**49%**	**43%**	**106%**	**51%**
PO Norte 2020	99%	47%	48%	51%	44%	105%	50%
PO Centro 2020	101%	48%	48%	50%	41%	105%	50%
PO Alentejo 2020	116%	46%	39%	43%	42%	108%	50%
PO Lisboa 2020	115%	50%	43%	48%	44%	113%	56%
PO Algarve 2020	99%	47%	48%	50%	42%	105%	50%
PO Regiões Autónomas	**102%**	**68%**	**67%**	**68%**	**63%**	**102%**	**69%**
PO Açores 2020	101%	68%	67%	68%	63%	101%	68%
PO Madeira 14-20	103%	67%	65%	68%	63%	105%	71%
PO Assistência Técnica	**94%**	**57%**	**60%**	**58%**	**52%**	**97%**	**55%**
PO Assistência Técnica 2020	94%	57%	60%	58%	52%	97%	55%
Programas de Desenvolvimento Rural	**105%**	**79%**	**76%**	**75%**	**n.a.**	**99%**	**79%**
PDR Continente (PDR2020)	106%	80%	76%	75%	n.a.	100%	80%
dos quais, medidas superfície/animais[1]	n.a.	n.a.	98%	98%	n.a.	100%	n.a.
PDR Açores (ProRural+)	96%	83%	87%	87%	n.a.	100%	83%
dos quais, medidas superfície/animais[1]	n.a.	n.a.	98%	98%	n.a.	100%	n.a.
PDR Madeira (Proderam 2020)	104%	64%	62%	60%	n.a.	97%	62%
dos quais, medidas superfície/animais[1]	n.a.	n.a.	90%	90%	n.a.	100%	n.a.
PO Assuntos Marítimos e das Pescas	**92%**	**53%**	**58%**	**61%**	**48%**	**107%**	**56%**
PO Mar 2020	91,6%	53%	58%	61%	48%	107%	56%

[1] As medidas superfície/animais referem-se a medidas agroambiente clima, agricultura biológica, pagamentos natura, zonas com condicionantes naturais ou específicas e medidas florestais baseadas na superfície.

Evolução da taxa de compromisso por Domínio Temático no Portugal 2020

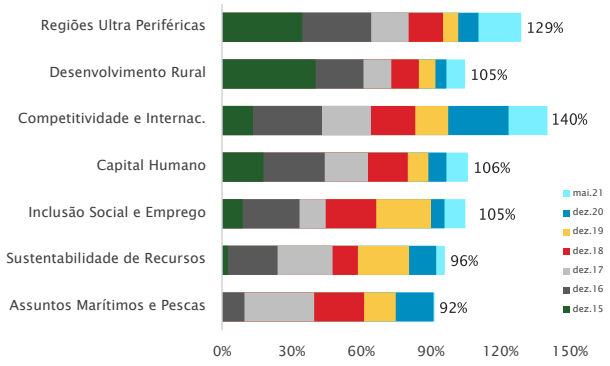

Evolução das taxas por Domínio Temático no Portugal 2020

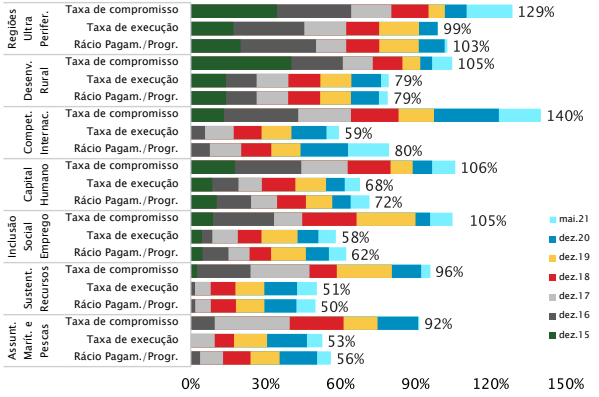

Portugal 2020 – Execução Financeira por Região (4)

Programa Operacional /Região	Operações aprovadas (AP)		Despesa executada (EXEC)		Taxa de realização de fundo (EXEC/AP) %
	Fundo Aprovado mil euros	% em coluna	Fundo Executado mil euros	% em coluna	
Portugal 2020	**29 562 985**	**100%**	**16 142 506**	**100%**	**55%**
Norte	10 189 707	34%	5 251 458	33%	52%
Centro	7 041 458	24%	3 709 388	23%	53%
Alentejo	2 627 437	9%	1 210 892	8%	46%
Lisboa	2 058 256	7%	746 728	5%	36%
Algarve	655 805	2%	271 200	2%	41%
Açores	1 691 045	6%	1 155 709	7%	68%
Madeira	913 382	3%	617 724	4%	68%
Multirregional convergência	585 771	2%	311 727	2%	53%
Não regionalizado	3 800 125	13%	2 867 680	18%	0%
PO Competitividade e Internacionalização	**6 983 149**	**100%**	**2 799 658**	**100%**	**40%**
Norte	3 140 171	45%	1 339 639	48%	43%
Centro	2 251 027	32%	1 049 303	37%	47%
Alentejo	561 940	8%	198 400	7%	35%
Lisboa	456 669	7%	14 569	1%	0%
Algarve	180 271	3%	889	0%	0%
Açores	106 592	2%	64 098	2%	60%
Madeira	0	0%	0	0%	0%
Multirregional convergência	286 479	4%	132 760	5%	46%
Não regionalizado	0	0%	0	0%	0%
PO Inclusão Social e Emprego	**2 501 396**	**100%**	**1 512 341**	**100%**	**60%**
Norte	1 163 085	46%	687 470	45%	59%
Centro	820 788	33%	483 934	32%	59%
Alentejo	252 677	10%	143 402	9%	57%
Lisboa	125 920	5%	111 494	7%	89%
Algarve	23 293	1%	20 254	1%	87%
Açores	26 291	1%	25 983	2%	99%
Madeira	21 871	1%	12 755	1%	58%
Multirregional convergência	67 471	3%	27 047	2%	40%
Não regionalizado	0	0%	0	0%	0%
PO Capital Humano	**3 599 405**	**100%**	**2 433 366**	**100%**	**68%**
Norte	1 883 572	52%	1 276 946	52%	68%
Centro	1 179 171	33%	818 669	34%	69%
Alentejo	357 010	10%	230 161	9%	64%
Lisboa	48 595	1%	18 002	1%	37%
Algarve	9 583	0%	3 976	0%	41%
Multirregional convergência	121 472	3%	85 613	4%	70%
Não regionalizado	0	0%	0	0%	0%
PO Sustentabilidade e Eficiência no Uso de Recursos	**2 164 961**	**100%**	**1 168 133**	**100%**	**54%**
Norte	621 105	29%	307 834	26%	50%
Centro	540 772	25%	281 065	24%	52%
Alentejo	187 884	9%	140 191	12%	75%
Lisboa	393 506	18%	159 185	14%	40%
Algarve	87 913	4%	69 052	6%	79%
Açores	65 990	3%	8 142	1%	12%
Madeira	267 791	12%	202 664	17%	76%
Multirregional convergência	0	0%	0	0%	0%
Não regionalizado	0	0%	0	0%	0%
PO Regionais	**9 590 702**	**100%**	**4 733 876**	**100%**	**49%**
PO Norte 2020	3 331 641	35%	1 603 594	34%	48%
PO Centro 2020	2 179 337	23%	1 035 227	22%	48%
PO Alentejo 2020	1 260 456	13%	495 847	10%	39%
PO Lisboa 2020	942 236	10%	405 010	9%	43%
PO Algarve 2020	314 162	3%	151 180	3%	48%
PO Açores 2020	1 148 796	12%	774 129	16%	67%
PO Madeira 14-20	414 074	4%	268 889	6%	65%
PO Assistência Técnica 2020	**110 348**	**100%**	**66 307**	**100%**	**60%**
PDR Continente	**3 784 446**	**100%**	**2 861 519**	**100%**	**76%**
PDR Açores	**282 613**	**100%**	**244 564**	**100%**	**87%**
PDR Madeira	**186 332**	**100%**	**115 632**	**100%**	**62%**
PO MAR 2020	**359 634**	**100%**	**207 110**	**100%**	**58%**
Norte	50 133	14%	35 975	17%	72%
Centro	70 362	20%	41 191	20%	59%
Alentejo	7 470	2%	2 890	1%	39%
Lisboa	91 330	25%	38 468	19%	42%
Algarve	40 584	11%	25 849	12%	64%
Açores	60 763	17%	38 793	19%	64%
Madeira	23 314	6%	17 783	9%	76%
Multirregional convergência	0	0%	0	0%	0%
Não regionalizado	15 678	4%	6 161	3%	39%

Portugal 2020 – Conceitos e notas explicativas

Sobre o processo dos avisos:

Aviso ou período de candidatura | Fase de apresentação, admissão e seleção de candidaturas que dá origem a uma decisão para a atribuição de financiamento às operações que vierem a ser aprovadas e contratadas pelos beneficiários.

O Aviso ou período de candidatura pode ainda revestir-se da figura de *convite*, quando o mesmo é dirigido a um conjunto pré-estabelecido de entidades.

Os avisos dizem respeito a tipologias elegíveis num regulamento específico, ou a um subconjunto destas, enquadradas num Programa Operacional e num eixo prioritário. Excecionalmente, no caso de tipologias não previstas em regulamento específico, a sua definição constará em sede de aviso de abertura de concurso.

No Aviso ou período de candidatura, são estabelecidas as datas de início e de encerramento bem como a dotação orçamental de fundo comunitário a atribuir na sequência do inerente processo de seleção.

Podem existir ainda períodos de candidatura em aberto/em contínuo (com ou sem dotação orçamental explicitada), ou seja, que vigoram até à execução financeira integral da(s) tipologia(s) em causa ou, caso exista, da respetiva dotação orçamental.

Aviso ou período de candidatura em aberto | Aviso ou período de candidatura com prazo para submissão de candidaturas a decorrer.

Aviso ou período de candidatura em contínuo | Aviso ou período de candidatura é transversal ao período de programação.

Aviso ou período de candidatura encerrado | Aviso ou período de candidatura cujo prazo para submissão de candidaturas está terminado.

Sobre o processo das candidaturas:

Candidatura | Pedido formal de apoio financeiro público (nacional e/ou comunitário) apresentado pelo beneficiário à Autoridade de Gestão de um Programa Operacional (PO) ou Organismo Intermédio, com vista a garantir a realização de projetos elegíveis financiados no âmbito do PO, que prosseguem os objetivos do eixo prioritário em que se enquadram. A candidatura formaliza-se através do preenchimento de um formulário tipo – no qual é, nomeadamente, descrita a operação a financiar, os seus objetivos, a sua sustentabilidade, o calendário de execução e a programação financeira – e demais documentação exigida para a sua instrução. A candidatura passa a designar-se *operação* aquando da sua aprovação.

Candidatura apresentada | Candidatura/Pedido de Apoio/Plano ou Estratégia submetida a um aviso ou período de candidatura (em contínuo/aberto ou encerrado). Nos casos de avisos ou períodos de candidatura encerrados apenas se consideram as candidaturas submetidas dentro dos prazos estabelecidos.

Candidatura em análise de admissibilidade | Candidatura/ Pedido de Apoio/ Plano ou Estratégia apresentada cujo processo de verificação das condições de admissão não se encontra concluído.

Candidatura admitida | Candidatura/Pedido de Apoio/Plano ou Estratégia apresentada que cumpre os requisitos de admissibilidade aplicáveis e que, portanto, é aceite pela Autoridade de Gestão ou em quem esta tenha delegado, para integrar o processo de seleção. Todas as candidaturas admitidas passam para a análise de mérito, após a qual assumem um dos seguintes estados: *aprovada, não aprovada*.

Candidatura não admitida | Candidatura/Pedido de Apoio/Plano ou Estratégia submetida a um aviso ou período de candidatura, nos prazos estabelecidos, que não cumpre os requisitos formais de admissibilidade aplicáveis, e como tal, não aceite pela Autoridade de Gestão / Organismo Intermédio para integrar o processo de seleção. As candidaturas consideradas não elegíveis, por qualquer razão que não resulte da respetiva análise de mérito, serão contabilizadas como não admitidas.

Candidatura em análise de mérito | Candidatura/Pedido de Apoio/Plano ou Estratégia admitida cujo processo de apreciação não se encontra concluído. Caso não existam desistências até e durante a fase de análise de mérito, as candidaturas neste estado poderão ser apuradas pelas Autoridade de Gestão pela diferença entre o total de candidaturas admitidas e o somatório entre as candidaturas aprovadas e não aprovadas.

Candidatura aprovada (operação) | Candidatura/Pedido de Apoio/Plano ou Estratégia selecionada e com decisão de aprovação e consequente cofinanciamento. O volume de candidaturas aprovadas é líquido de desistências (ocorridas na fase de audiência prévia e, como tal, antes de concluído o processo de aprovação). Corresponde, em regra, à primeira decisão de aprovação, salvo nos casos em que tal não é possível de apurar (correspondendo aí à decisão de aprovação vigente, incluindo reprogramações).

Candidatura não aprovada | Candidatura/Pedido de Apoio/Plano ou Estratégia admitida e sobre a qual a Autoridade de Gestão emite uma decisão que não dá origem a cofinanciamento. A ausência do cofinanciamento pode resultar da falta de mérito da candidatura (reprovada) ou de dotação orçamental insuficiente. As candidaturas com parecer "não elegível" devido ao mérito da operação serão contabilizadas como "não aprovadas".

Candidatura desistida | Candidatura/Pedido de Apoio/Plano ou Estratégia apresentada e cujo processo de admissibilidade ou de aprovação não foi concluído por iniciativa do beneficiário, antes da comunicação de cofinanciamento.

Candidatura anulada | Candidatura/Pedido de Apoio aprovada e cuja comunicação de cofinanciamento teve lugar mas, por iniciativa do beneficiário ou por incumprimento legal, não celebra o respetivo contrato, ou não assina o termo de aceitação.

Candidatura contratada | Candidatura/Pedido de Apoio aprovada que foi objeto de celebração de um contrato de financiamento com o beneficiário ou de assinatura de termo de aceitação.

Candidatura revogada | Candidatura/Pedido de Apoio aprovada com revogação da decisão de cofinanciamento após a celebração de contrato, independentemente de a rescisão ter sido

promovida pelo beneficiário ou pela Autoridade de Gestão ou equiparado Organismo Intermédio.

Operação em execução | Operação/Pedido de Apoio/Plano ou Estratégia aprovada e contratada e que se encontra a executar as suas componentes físicas e os seus objetivos financeiros.

Operação encerrada ou concluída | Operação/Pedido de Apoio/Plano ou Estratégia fisicamente concluída e plenamente executada em relação à qual todos os pagamentos em causa foram efetuados pelos beneficiários e em que a comparticipação total correspondente foi paga aos beneficiários respeitando os normativos em vigor no que se refere à legalidade e elegibilidade das despesas.

Sobre os financiamentos:

Dotação Fundo | Valor dos fundos europeus estruturais e de investimento programados para o atual período de programação.

Dotação total a concurso | Dotação global (fundo e contrapartida pública nacional, quando essa informação esteja disponível) prevista em determinado Aviso ou período de candidatura. Caso as candidaturas sejam submetidas a períodos de candidatura em contínuo, este campo será preenchido com o montante de Fundo associado ao Eixo Prioritário/Tipologia de intervenção quando este se encontre explicitado, nomeadamente, no respetivo aviso de abertura do período de candidatura. Nestes casos, sempre que exista um reforço da dotação a concurso, essa informação deverá ser atualizada.

Fundo comunitário a concurso | Dotação de fundo prevista no Aviso ou período de candidatura incluindo, quando aplicável, eventuais alterações ocorridas durante o período de apresentação de candidaturas.

Investimento ou custo total | Somatório da despesa elegível comparticipada e da despesa não comparticipada (que inclui a despesa elegível que não é objeto de apoio e a despesa não elegível) que seja considerada indispensável à prossecução dos objetivos da operação.

Investimento ou custo total elegível | Total da despesa pública e privada, considerada para efeitos de cofinanciamento pelos fundos comunitários.

Investimento não elegível | Montante de despesa associada a uma operação, cuja natureza ou data de realização não permitam o seu financiamento pelos fundos, sendo a sua cobertura assegurada pelo beneficiário.

Fundo aprovado | Valor dos fundos europeus estruturais e de investimento aprovados e inscritos na decisão de financiamento em vigor para cada operação.

Fundo executado | Corresponde à validação de despesas elegíveis que são consideradas necessárias para a execução satisfatória da operação.

Despesa pública | Qualquer participação pública no financiamento de operações proveniente do Orçamento do Estado, do Orçamento da Segurança Social, de autoridades regionais e locais, das Comunidades Europeias no âmbito dos FEEI e de outras iniciativas comunitárias e qualquer despesa equiparável. É considerada despesa equiparável qualquer participação no financiamento de operações proveniente do orçamento de organismos de direito público ou de associações de uma ou mais autoridades locais ou regionais ou de organismos públicos.

Despesa certificada | Procedimento formal através do qual a Autoridade de Certificação declara à Comissão Europeia que as despesas apresentadas para reembolso são elegíveis, que se encontram justificadas por faturas pagas, ou outros documentos contabilísticos de valor probatório equivalente, ou indicadores físicos de realização no caso de custos simplificados, e que foram realizadas no âmbito de operações devidamente aprovadas para financiamento a título de um Programa Operacional.

Contrapartida pública nacional total aprovada/ executada | Qualquer participação pública para o financiamento de operações proveniente do Orçamento do Estado, de autoridades regionais e locais e qualquer despesa equiparável. É considerada despesa equiparável qualquer participação para o financiamento de operações proveniente do orçamento de organismos de direito público ou de associações de uma ou mais autoridades locais ou regionais ou de organismos públicos. As fontes são repartidas pelo: OE – Orçamento de Estado, OSS– Orçamento da Segurança Social, AL – Autarquias Locais, RA – Regiões Autónomas, EP – Empresas Pública, ou Outra(s) fonte(s).

Financiamento privado | Montante de participação privada no âmbito de uma operação.

Pagamentos aos beneficiários | Transferências diretas para os beneficiários a título de reembolso, de adiantamentos ou, no caso do FEADER, no âmbito do pagamento de ajudas forfetárias. O volume de pagamentos deve incluir valores ainda não recuperados relativos a dívidas, incluindo as que resultem de reprogramação/rescisão ou revogação de financiamentos, ou refletir a sua dedução após aquela recuperação.

Pagamentos intermédios da CE | Pagamentos realizados pela Comissão Europeia com base na despesa aprovada e certificada.

Rácio pagamentos/programado | Valor dos pagamentos efetuados aos beneficiários/valor da dotação de fundo programada.

Taxa de financiamento | Percentagem que o financiamento comunitário representa no custo total elegível de uma operação.

Taxa de aprovação bruta do investimento ou custo total | Valor do investimento ou custo total das candidaturas ou dos pedidos de apoio aprovados /total de investimento ou custo total das candidaturas ou dos pedidos de apoio apresentados com análise de admissibilidade concluída.

Taxa de aprovação líquida das candidaturas/Pedido de Apoio | Candidaturas ou pedidos de apoio aprovados/ candidaturas ou pedido de apoio admitidos com análise de mérito concluída.

Taxa de aprovação líquida do investimento ou custo total | Valor do investimento ou custo total das candidaturas ou dos pedidos de apoio aprovados/total de investimento ou custo total das candidaturas ou dos pedidos de apoio admitidos com análise de mérito concluída.

Taxa de contratação/aceitação das candidaturas | Candidaturas ou pedido de apoio contratados/ candidaturas ou pedidos de apoio aprovados. Esta taxa reflete, em número de candidaturas, o desfasamento temporal entre o momento da

aprovação e o momento da contratação.

Taxa de contratação dos fundos comunitários | Valor dos fundos das operações ou dos pedidos de apoio contratados/valor dos fundos das operações ou dos pedidos de apoio aprovados. Esta taxa reflete, em valor de fundo aprovado, o desfasamento temporal entre o momento da aprovação e o momento da contratação.

Taxa de compromisso | Valor do fundo aprovado associado às operações /valor da dotação fundo programada.

Taxa de execução | Valor do fundo executado/valor da dotação de fundo programada.

Taxa de realização | Valor do fundo executado /valor do fundo aprovado associado às operações.

Taxa de pagamento | Valor do fundo pago aos beneficiários/valor do fundo aprovado associado às operações.

Taxa de certificação do fundo programado | Valor da despesa certificada de fundo comunitário (no caso do FEADER, o valor dos pagamentos elegíveis)/valor do fundo comunitário programado. Esta taxa pode refletir um desfasamento face à taxa de execução: por excesso, dado que a certificação de despesas é realizada à taxa de cofinanciamento do eixo prioritário, em alguns casos, superior à taxa média de cofinanciamento das operações aprovadas; e por defeito, devido ao desfasamento temporal entre validação e certificação de despesa.

Taxa de reembolso | Valor do fundo pago aos beneficiários, incluindo a beneficiários responsáveis pela execução de políticas públicas/valor do fundo executado. Sempre que este valor é superior a 100% significa que o montante pago por adiantamento(s) não certificáveis é superior ao valor do fundo comunitário associado à execução.

Para mais informação consultar o **Glossário comum dos FEEI** disponibilizado no Portal do Portugal 2020.

Portugal 2020 – Domínios e Objetivos Temáticos

Competitividade e Internacionalização	01 - Reforçar a investigação, o desenvolvimento tecnológico e a inovação
	02 - Melhorar o acesso às tecnologias da informação e da comunicação, bem como a sua utilização e qualidade
	03 - Reforçar a competitividade das pequenas e médias empresas
	07 - Promover transportes sustentáveis e eliminar os estrangulamentos nas principais redes de infraestruturas
	08 - Promover a sustentabilidade e a qualidade do emprego e apoiar a mobilidade laboral
	11 - Melhorar a capacidade institucional das autoridades públicas e partes interessadas e a eficiência da administração pública
Inclusão Social e Emprego	08 - Promover a sustentabilidade e a qualidade do emprego e apoiar a mobilidade laboral
	09 - Promover a integração social e combater a pobreza e qualquer discriminação
Capital Humano	10 - Investir na educação, na formação e na formação profissional para aquisição de competências e a aprendizagem ao longo da vida
Sustentabilidade e Eficiência no Uso de Recursos	04 - Apoiar a transição para uma economia de baixo teor de carbono em todos os setores
	05 - Promover a adaptação às alterações climáticas e a prevenção e gestão de riscos
	06 - Preservar e proteger o ambiente e promover a eficiência energética

SIGLAS

AG: Autoridade de Gestão

CE: Comissão Europeia

DG Budget: Direção-Geral do Orçamento da CE

FC: Fundo de Coesão

FEADER: Fundo Europeu Agrícola de Desenvolvimento Rural

FEAMP: Fundo Europeu dos Assuntos Marítimos e das Pescas

FEDER: Fundo Europeu de Desenvolvimento Regional

FEEI: Fundos Europeus Estruturais e de Investimento

FSE: Fundo Social Europeu

I&DT: Investigação e Desenvolvimento Tecnológico

IEJ: Iniciativa Emprego Jovem

M€: milhões de euros

NUTS: Nomenclatura das Unidades Territoriais para Fins Estatísticos

OI: Organismo Intermédio

PIB: Produto Interno Bruto

PME: Pequenas e Médias Empresas

PO: Programa Operacional

PO AT: Programa Operacional de Assistência Técnica

PO CI: Programa Operacional Competitividade e Internacionalização

PO CH: Programa Operacional do Capital Humano

PO ISE: Programa Operacional Inclusão Social e Emprego

PO SEUR: Programa Operacional Sustentabilidade e Eficiência no Uso de Recursos

PT2020: Portugal 2020

p.p.: pontos percentuais

QREN: Quadro de Referência Estratégico Nacional

RVCC: Reconhecimento, Validação, Certificação de Competências

TIC: Tecnologias de informação e de comunicação

UE: União Europeia

A informação apresentada neste Boletim tem por base os conceitos definidos na Norma n.º 08/AD&C/2015 – Orientações sobre o Sistema de Monitorização do Portugal 2020.

AD&C
Agência para o Desenvolvimento e Coesão, I.P.

Cofinanciado por:

POAT 2020 Programa Operacional Assistência Técnica

PORTUGAL 2020

UNIÃO EUROPEIA
Fundo Europeu de Desenvolvimento Regional